

Ålands Tidnings-Tryckeri Ab
Årsberättelse 2017

2017



Ålandstidningen



Strax Kommunikation



Tidningstryckarna på Åland

2017 blev ett starkt år för ÅTT. Vinsten före skatt landar på 1,3 miljoner euro. Totalt har koncernen – som består av Ålandstidningen, Strax Kommunikation och Tidningstryckarna på Åland – 48 anställda.

Upplagan ökar för tredje året i rad

2017 blev ett starkt år för ÅTT. Vinsten före skatt landar på 1,3 miljoner euro. Alla delar av koncernen bidrar till utfallet och levererar resultat som ligger över vår förväntan i början av året.

Vad är det som gått bättre? Upplagan och de ökande prenumerationsintäkterna är för Ålandstidningens del det som främst sticker ut. Tidningens upplaga ökar nu för tredje året i rad. Det är en mycket intressant och positiv utveckling mot bakgrund av hur upplagorna generellt utvecklar sig i Norden. Utvecklingen innebär även att Ålandstidningen stärker sin position på den lokala marknaden och kan erbjuda sina annonskunder ännu större synlighet.

Orsaken till att Ålandstidningen lyckats bryta och vända trenden har att göra med flera faktorer. Basen är alltid det lokala och högkvalitativa innehållet. Det får vi aldrig tumma på och måste hela tiden fortsätta att utveckla och förädla. Men avgörande har också varit vårt tydliga fokus på att göra både och. Det vill säga fortsätta investera i de nya digitala plattformar som gör att alltför upptäcker hur smidigt det är att ta del av tidningen via platta, mobil eller dator. Detta samtidigt som vi hela tiden också fortsätter att utveckla servicen kring den starkt efterfrågade papperstidningen. Ett konkret uttryck för sistnämnda är vårt beslut att som enda tidning i landskapet erbjuda morgondistribution. En satsning som tagits mycket väl emot av läsarna.

Blickar man framåt råder det ingen tvekan om att utmaningarna i vår spännande bransch är många. Men det snabbt föränderliga medielandskapet rymmer också en rad nya möjligheter. Ålandstidningen ska fortsätta satsa på det lokala innehållet, vi ska stå för kvalitet och vi ska vara där våra läsare och kunder är. Våra möjligheter att som mediehus nå ut är i dag flera än tidigare tack vare teknisk förändring. Vi ska även ägna oss åt produktutveckling för att skapa nya intäktsslöden. Några exempel från det gångna året är lanseringen av presentkort.ax och digital skyltning.

När det gäller våra dotterbolag levererar också de till helheten. Strax Kommunikation förbättrar sitt resultat, till följd av nya affärer inom både print och digitalt. Ett exempel är Åland Travel Magazine, som tagits emot mycket väl av den för hela Åland viktiga turismbranschen. Strax Kommunikation har goda förutsättningar också framåt. Man besitter en gedigen kompetens på webbsidan och är väl positionerat när samhället digitaliserats i allt högre takt.

Tidningstryckarna på Åland verkar inom renodlat print och tvingas leva med att volymerna i viss mån kan minska, samtidigt som villkoren på leverantörssidan är svårförutsägbara och följer en bredare världsmarknad. Men tack vare ett mycket ihärdigt arbete med intern effektivitet och djupt kunnande om verksamheten lyckas bolaget hålla uppe en mycket god lönsamhetsnivå. Bolaget levererar i dag högkvalitativt tryck till båda lokala tidningshus, ett upplägg som sänkt kostnaderna för tidningshusen och stärkt förutsättningarna för fortsatt mediemångfald på Åland.

Jag vill till sista rikta ett varmt tack till personalen för mycket fina arbetsinsatser.



Niklas Lampi
Vd och chefredaktör

Styrelsens verksamhetsberättelse 2017

Omsättning och resultat

ÅTT-koncernens omsättning uppgick till 6 141,3 tEUR (6 063,8 tEUR). Rörelseresultatet för koncernen uppgick till 1 077,0 tEUR (1 230,8 tEUR) och finansnettot var 197,8 tEUR (73,0 tEUR). Koncernens resultat före bokslutsdispositioner och skatt blev 1 274,7 tEUR (1 303,8 tEUR). Resultatet efter skatt var 1 011,3 tEUR (1 010,7 tEUR).

Nyckeltalen visar att koncernen har en fortsatt stark ekonomi. Avkastningen på eget kapital uppgår till 17,8% (17,7%) och rörelseresultatet i procent av omsättningen uppgår till 17,5% (20,3%). Soliditeten i koncernen var 82% (83%) per 31 december. Koncernens likvida medel uppgick vid utgången av december till 3 128,4 tEUR (2 969,0 tEUR).

Omsättningen i moderbolaget uppgick till 4 573,1 tEUR (4 598,6 tEUR), en minskning med 25,5 tEUR. Ålandstidningen har stärkt sin position på både annons- och prenumerationsmarknaden under 2017 i och med att tidningen varit ensam med morgonutdelning. Ålandstidningens upplaga och prenumerationsintäkter fortsätter växa. Under 2017 ökade upplagan från 8.392 ex till 8.452 ex, en ökning med 60 ex. Intäkterna från de åländska annonskunderna är fortsatt stabila och återspeglar det förtroende för tidningen kunderna har. Annonseringen från den finska marknaden har gått ner under året.

Rörelseresultatet uppgick till 680,4 tEUR (818,0 tEUR). Distributionskostnaderna har ökat under året då Ålandstidningen varit ensam med morgonutdelning. Finansnettot uppgick till 277,9 tEUR (152,6 tEUR). I bokslutet 2015 reserverade moderbolaget medel för eventuella återbäringsanspråk relaterade till felaktigt debiterad moms i det likviderade dotterbolaget Södertörns Tryck (150,0 tEUR). De reserverade medlen har lösts upp i moderbolaget per 31.12.2017 då det inte längre bedömts troligt att ytterligare anspråk inkommer.

Tidningstryckarnas omsättning uppgick till 1 042,7 tEUR (1 093,3 tEUR) och rörelseresultatet till 205,3 tEUR (226,2 tEUR). Bolagets största kunder är fortsättningsvis Ålandstidningen och Nya Åland. Omsättningen i Strax Kommunikation uppgick till 1 243,7 tEUR (1 094,4 tEUR) och rörelseresultatet till 177,4 tEUR (172,9 tEUR). Strax producerade under hösten Åland Travel Magazine, ett nytt säljande magasin om Åland med en upplaga på 50 000 ex, vilket bidrog till ökade annonsintäkter.

Investeringar

Investeringsnivån i koncernen har varit fortsatt låg. Verksamheterna blir mer och mer digitaliserade. Affärsmodellen för leverantörerna av IT-tjänster tycks generellt sett gå mot ett abonnemangstänk vilket skulle betyda att investeringarna minskar medan de månatliga kostnaderna för köpta tjänster i sin tur ökar.

Riskfaktorer

Digitaliseringen innebär möjligheter för medieföretag, men medför även att traditionella affärsmodeller sätts under press. Allmänt har det visat sig utmanande i mediebranschen att konvertera till digitalt med bibehållen lönsamhet. Utvecklingen påverkar även distributionskanalerna, vars verksamhet byggts på en stor volym av print. När volymerna går ned har distributionsservicen försämrats och fördyrats i omvärlden. Om distributionsvillkoren också förändras på Åland kan det få kännbara återverkningar även för Ålandstidningen.

Utsikter för 2018

Verksamheten i moderbolaget förväntas vara fortsatt stabil under 2018. För Tidningstryckarna innebär omförhandlade tryckavtal med nyckelkunder inför 2018 att lönsamheten sätts under press. Förväntningarna för Strax är i linje med resultatet 2017. Som nämnts ovan ingår en upplösning av reserverade medel hänförliga till Södertörns Tryck på 150,0 tEUR bland finansiella intäkter i koncernresultatet 2017. Koncernens resultat förväntas således totalt sett bli lägre än 2017 års nivå men utsikterna för 2018 bedöms ändå vara fortsatt goda.

Mot bakgrund av 2017 års starka resultat föreslår styrelsen, i likhet med för 2016, att en dividend på 10,00 euro per aktie utdelas för år 2017, totalt 1 047 450,00 euro.

Styrelsen vill rikta ett stort och varmt tack till alla läsare, kunder, aktieägare och samarbetspartners för det gångna året. Vi vill också rikta ett varmt tack till personalen.

Styrelse och revisorer

Styrelsen består av ordförande Sven-Harry Boman samt medlemmarna, Anders Gerdin, Jan Hanses, Jessica Lundqvist, Anders Wallenius och Matias Waller.

Under året har styrelsen sammanträtt sju gånger. Niklas Lampi är vd.

Ordinarie revisor är Erika Sjölund, GR med Sixten Söderström, GR som suppleant.

Aktiekapital

Ålands Tidnings-Tryckeri Ab har totalt 104.745 aktier. Den 28 februari 2018 fanns 986 aktieägare registrerade i värdeandels-systemet. Deras innehav motsvarande totalt 103.596 aktier. Aktiens nominella värde är 4,00 euro. Senaste avslut på lokalbörsen var 82,00 euro.

Aktiekapitalet är 418 980,00 euro och koncernens överkursfond uppgår till 1 403 370,63 euro per 31.12.2017.

Koncernens vinstmedel är sammanlagt 4 069 768,81 euro varav 734 435,50 euro består av överavskrivningar minskat med latent skatteskuld. Koncernens sammanlagda egna kapital uppgår till 5 892 119,44 euro.

ÅLANDS TIDNINGSTRYCKERI AB:S STÖRSTA AKTIEÄGARE 28.02.2018

| Aktieägare | Antal aktier | Andel i % |
|--------------------------------------|---------------|-------------|
| 1 Wiklöf & Lundqvist Ab | 26 434 | 25,2 |
| 2 Lundqvist Ben | 9 027 | 8,6 |
| 3 Wiklöf Anders ¹⁾ | 8 335 | 8,0 |
| 4 Ålands Ömsesidiga Försäkringsbolag | 7 164 | 6,8 |
| 5 Waller Ann-Christin | 6 824 | 6,5 |
| 6 Julius Sundbloms Minnesstiftelse | 4 222 | 4,0 |
| 7 Stenius Åke | 2 579 | 2,5 |
| 8 Ahlqvist Birgitta | 1 961 | 1,9 |
| 9 Stenius Göran | 1 880 | 1,8 |
| 10 Svanbäck Rolf | 1 750 | 1,7 |
| 11 Stenius Kurt | 1 513 | 1,4 |
| 12 Sundblom Dan dödsbo | 1 452 | 1,4 |
| 13 Åstorpa Invest Ab | 1 120 | 1,1 |
| 14 Eriksson Birgitta H | 1 077 | 1,0 |
| Total | 75 338 | 71,9 |

¹⁾Inklusive Ålandsbaronen Ab (1 831 aktier) och Ab Mathias Eriksson (120 aktier).

AKTIEÄGARNAS STORLEK OCH SPRIDNING

| Antal aktier per aktieägare | Antal anmälda aktieägare | Antal aktier | Andel av anmälda aktieägare i % | Andel av aktierna % |
|-----------------------------|--------------------------|----------------|---------------------------------|---------------------|
| Ej anmälda | | 1 149 | – | 1,1 |
| 1–99 | 916 | 15 311 | 92,9 | 14,6 |
| 100–999 | 55 | 13 067 | 5,6 | 12,5 |
| >1 000 | 15 | 75 218 | 1,5 | 71,8 |
| Totalt | 986 | 104 745 | 100,0 | 100,0 |

RESULTATRÄKNING

| | Not | KONCERNEN | | MODERBOLAGET | |
|---|-----|---------------------|---------------------|---------------------|---------------------|
| | | 2017 | 2016 | 2017 | 2016 |
| Omsättning | 1 | 6 141 267,47 | 6 063 779,80 | 4 573 066,00 | 4 598 606,09 |
| Övriga rörelseintäkter | 2 | 256 123,23 | 270 377,00 | 390 994,23 | 406 141,00 |
| Material och tjänster | 3 | -1 583 004,36 | -1 408 625,10 | -1 650 167,18 | -1 526 620,66 |
| Personalkostnader | 4 | -2 832 560,65 | -2 748 452,31 | -2 031 083,45 | -2 008 697,40 |
| Avskrivningar och nedskrivningar | 5 | -320 491,66 | -345 959,50 | -183 673,40 | -202 967,05 |
| Övriga rörelsekostnader | | -584 377,15 | -600 310,61 | -418 712,80 | -448 501,79 |
| Rörelseresultat | | 1 076 956,88 | 1 230 809,28 | 680 423,40 | 817 960,19 |
| Finansiella intäkter och kostnader | 6 | 197 776,49 | 72 962,30 | 277 902,86 | 152 649,54 |
| Vinst före bokslutsdispositioner och skatter | | 1 274 733,37 | 1 303 771,58 | 958 326,26 | 970 609,73 |
| Bokslutsdispositioner | 7 | | | 311 658,68 | 309 426,99 |
| Inkomstskatt | 8 | -222 267,99 | -253 301,00 | -203 103,22 | -230 934,49 |
| Minoritetens vinstandel | 9 | -41 119,28 | -39 808,49 | | |
| Räkenskapsperiodens vinst | | 1 011 346,10 | 1 010 662,09 | 1 066 881,72 | 1 049 102,23 |

BALANSRÄKNING

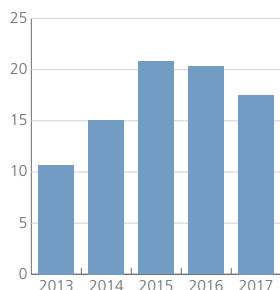
| | | KONCERNEN | | MODERBOLAGET | |
|------------------------------------|-----|---------------------|---------------------|---------------------|---------------------|
| AKTIVA | Not | 31.12.2017 | 31.12.2016 | 31.12.2017 | 31.12.2016 |
| Bestående aktiva | | | | | |
| Immateriella tillgångar | 11 | 30 620,14 | 47 834,46 | 30 620,14 | 47 834,46 |
| Koncernaffärsvärde | 10 | 14 114,33 | 24 374,33 | | |
| Materiella tillgångar | 11 | 3 410 946,04 | 3 650 631,05 | 2 919 445,25 | 3 032 572,00 |
| Placeringar | 12 | 17 467,73 | 17 467,73 | 17 467,73 | 17 467,73 |
| Andelar i bolag inom samma koncern | 12 | | | 495 974,14 | 495 974,14 |
| Andelar i ägarintresseföretag | 12 | 259 803,26 | 266 532,95 | 280 312,00 | 280 312,00 |
| | | 3 732 951,50 | 4 006 840,52 | 3 743 819,26 | 3 874 160,33 |
| Rörliga aktiva | | | | | |
| Omsättningstillgångar | 13 | 59 545,75 | 57 265,55 | | |
| Fordringar | 14 | 633 740,64 | 507 907,41 | 548 872,18 | 642 948,09 |
| Kassa och bank | | 3 128 351,24 | 2 968 962,57 | 2 612 890,95 | 2 486 257,41 |
| | | 3 821 637,63 | 3 534 135,53 | 3 161 763,13 | 3 129 205,50 |
| AKTIVA TOTALT | | 7 554 589,13 | 7 540 976,05 | 6 905 582,39 | 7 003 365,83 |
| PASSIVA | | | | | |
| Eget kapital | | | | | |
| Aktiekapital | 15 | 418 980,00 | 418 980,00 | 418 980,00 | 418 980,00 |
| Överkursfond | | 1 403 370,63 | 1 403 370,63 | 1 402 645,26 | 1 402 645,26 |
| Balanserad vinst | | 3 058 422,71 | 3 091 616,62 | 2 237 064,59 | 2 231 818,36 |
| Räkenskapsperiodens vinst | 16 | 1 011 346,10 | 1 010 662,09 | 1 066 881,72 | 1 049 102,23 |
| Eget kapital totalt | | 5 892 119,44 | 5 924 629,34 | 5 125 571,57 | 5 102 545,85 |
| Minoritetsandel | 17 | 100 884,07 | 91 264,78 | | |
| Akkumulerade bokslutsdispositioner | 18 | | | 552 901,24 | 573 179,92 |
| Främmande kapital | | | | | |
| Långfristigt främmande kapital | 19 | 183 608,87 | 204 846,06 | | |
| Kortfristigt främmande kapital | 20 | 1 377 976,75 | 1 320 235,87 | 1 227 109,58 | 1 327 640,06 |
| PASSIVA TOTALT | | 7 554 589,13 | 7 540 976,05 | 6 905 582,39 | 7 003 365,83 |

2017

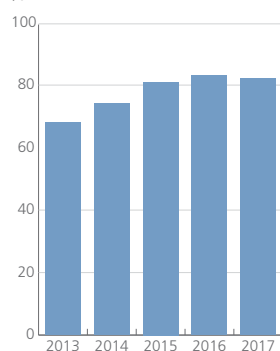
FEMÅRSÖVERSIKT

| DE SENASTE FEM ÅREN FÖR KONCERNEN | 2017 | 2016 | 2015 | 2014 | 2013 |
|--|-------|-------|-------|-------|-------|
| LÖNSAMHET | | | | | |
| Avkastning på eget kapital (ROE) | 17,8 | 17,7 | 21,6 | 14,0 | 11,0 |
| Avkastning på investerat kapital (ROI) | 21,3 | 21,3 | 25,5 | 16,1 | 13,4 |
| Rörelseresultat i % av omsättningen | 17,5 | 20,3 | 20,8 | 15,1 | 10,7 |
| FINANSIERING | | | | | |
| Soliditet | 82 | 83 | 81 | 74 | 68 |
| Skuldsättningsgrad | 0,0 | 0,0 | 0,0 | 0,1 | 0,1 |
| Kassalikviditet | 3,9 | 3,8 | 3,0 | 2,1 | 1,6 |
| RESULTATRÄKNINGEN (tEUR) | | | | | |
| Intäkter | 6 397 | 6 334 | 6 605 | 6 358 | 6 296 |
| Intäktsförändring i % | 1 | -4 | 4 | 1 | -2 |
| Rörelseresultat | 1 077 | 1 231 | 1 319 | 835 | 646 |
| Avskrivningar och nedskrivningar | 320 | 346 | 370 | 398 | 341 |
| Finansnetto | 198 | 73 | 149 | 39 | 20 |
| Resultat före bokslutsdisp. och skatter | 1 275 | 1 304 | 1 469 | 875 | 666 |
| Redovisat resultat | 1 011 | 1 011 | 1 160 | 672 | 506 |
| BALANSRÄKNINGEN (tEUR) | | | | | |
| Investeringar och pågående nyanläggningar | 55 | 40 | 64 | 257 | 214 |
| Bestående aktiva | 3 733 | 4 007 | 4 316 | 4 730 | 4 887 |
| Rörliga aktiva | 3 822 | 3 534 | 3 462 | 2 583 | 2 552 |
| Räntebärande skulder | | | | 330 | 365 |
| Eget kapital | 5 892 | 5 925 | 5 959 | 5 148 | 4 791 |
| Balansomslutning | 7 555 | 7 541 | 7 778 | 7 313 | 7 438 |
| Antal anställda (i medeltal omräknat till heltid) | | | | | |
| Intäkter/anställd (tEUR) | 133 | 133 | 138 | 129 | 116 |

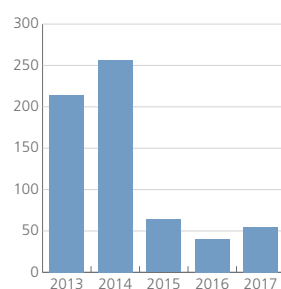
Rörelseresultat
i % av omsättningen
%



Soliditet
%



Investeringar
tEUR



Redovisningsprinciper och definitioner

Omfattning och principer för uppgörande av koncernbokslut

Koncernbokslutet omfattar moderbolaget samt dotterbolagen Tidningstryckarna på Åland Ab och Strax Kommunikation Ab (70%) samt de vilande bolagen UI Media Ab och Ålandstryckeriet Ab. Intressebolaget Mariehamns Tryckeri Ab (25%) har inkluderats enligt kapitalandelsmetoden. Innehavet i intressebolaget Consa Print Ab (29,2%) skrevs ner i sin helhet under 2014 och bolaget likviderades 18.01.2017.

Koncernbokslutet har uppgjorts enligt förvärvsmetoden. Övervärdet på dotterbolagen Tidningstryckarna på Åland Ab och Strax Kommunikation Ab har redovisats som koncernaffärsvärde och avskrivs lineärt under 10 år.

Kostnader och intäkter samt fordringar och skulder mellan koncernbolagen har eliminerats.

Fordringar och skulder i utländsk valuta

Fordringar och skulder i utländsk valuta har omräknats till euro enligt den kurs som noterades på bokslutsdagen.

Definition av nyckeltal

Avkastning på eget kapital (ROE)

$(\text{resultat före bokslutsdispositioner och skatter} - \text{direkta skatter}) \times 100 / \text{genomsnittligt eget kapital}$

Avkastning på investerat kapital (ROI)

$(\text{resultat före bokslutsdispositioner och skatter} + \text{räntekostnader och övriga finansiella kostnader}) \times 100 / (\text{genomsnittlig balansomslutning} - \text{räntefria skulder})$

Soliditet

$(\text{eget kapital} \times 100) / (\text{balansomslutning} - \text{erhållna förskottsbetalningar})$

Kassalikviditet

$(\text{fordringar} + \text{kassa och banktillgodohavanden}) / (\text{kortfristiga skulder} - \text{förskottsbetalningar})$

Skuldsättningsgrad

$\text{långfristigt främmande kapital} / \text{eget kapital}$

Anläggningstillgångar och avskrivningar

Anläggningstillgångarna har upptagits till direkt anskaffningsutgift med avdrag för planenliga avskrivningar. Principen för avskrivningen har varit planenliga lineära avskrivningar under den beräknade ekonomiska livslängden enligt följande:

| | |
|-------------------------------|---------|
| Immateriella tillgångar | 3–10 år |
| Byggnader | 40 år |
| Maskiner och inventarier..... | 3–15 år |

Omsättningstillgångar

Koncernens varulager är värderat till anskaffningsutgift.

NOTER

Resultaträkningens noter (tEUR)

| | KONCERNEN | | MODERBOLAGET | |
|---|-----------|-------|--------------|-------|
| | 2017 | 2016 | 2017 | 2016 |
| 1. Omsättning | | | | |
| Upplaga, Ålandstidningen (antal) | | | 8 452 | 8 392 |
| Varav friexemplar som avser sponsring, bytesexemplar och annonsbyråer. | | | 46 | 47 |
| Upplagan avser både tryckt och digitalt format. | | | | |
| 2. Övriga intäkter | | | | |
| Hyror | 234 | 241 | 329 | 336 |
| Sålda tjänster | 21 | 21 | 61 | 62 |
| Övriga intäkter | 1 | 8 | 1 | 8 |
| | 256 | 270 | 391 | 406 |
| 3. Material och tjänster | | | | |
| Inköp under året | 307 | 305 | 4 | 4 |
| Förändring av lager | -2 | 10 | | |
| Av utomstående köpta tjänster | 1 278 | 1 094 | 1 646 | 1 523 |
| | 1 583 | 1 409 | 1 650 | 1 527 |
| 4. Personalkostnader | | | | |
| Löner och arvoden | 2 332 | 2 262 | 1 673 | 1 659 |
| Pensionskostnader | 450 | 412 | 322 | 296 |
| Övriga lönebikostnader | 51 | 74 | 36 | 54 |
| | 2 833 | 2 748 | 2 031 | 2 009 |
| Pensionsansvar för personalen | | | | |
| Pensionsansvaret för personalen är helt täckt genom försäkringar tecknade hos utomstående pensionsförsäkringsbolag. | | | | |
| Vd har möjlighet att gå i pension vid 60 års ålder. | | | | |
| Antal anställda i medeltal omräknat till heltid | 48 | 48 | 34 | 34 |
| 5. Avskrivningar | | | | |
| Planavskrivningar | 320 | 346 | 184 | 203 |
| 6. Finansiella intäkter och kostnader | | | | |
| Dividendintäkter | | | | |
| Av koncernbolag och intresseföretag | | | 111 | 111 |
| Av övriga | 3 | 26 | 3 | 26 |
| | 3 | 26 | 114 | 137 |
| Övriga ränte- och finansiella intäkter | | | | |
| Intäkter från andelar i intresseföretag | 30 | 33 | | 3 |
| Av företag inom samma koncern | | | | |
| Av övriga | 166 | 15 | 165 | 14 |
| | 196 | 48 | 165 | 17 |
| Räntekostnader och övriga finansiella kostnader | | | | |
| Nedskrivningar av placeringar bland bestående aktiva | | | | |
| Till övriga | -1 | -1 | -1 | -1 |
| | -1 | -1 | -1 | -1 |
| Finansiella intäkter och kostnader totalt | 198 | 73 | 278 | 153 |
| I summan finansiella intäkter och kostnader ingår kursdifferenser | -1 | -1 | -1 | -1 |
| 7. Bokslutsdispositioner | | | | |
| Förändring av avskrivningsdifferens | | | 20 | 9 |
| Koncernbidrag | | | 297 | 300 |
| | | | 312 | 309 |
| 8. Inkomstskatt | | | | |
| Inkomstskatt på egentlig verksamhet | 243 | 270 | 203 | 231 |
| Förändring av latent skatteskuld | -21 | -17 | | |
| | 222 | 253 | 203 | 231 |
| 9. Minoritetsandel | | | | |
| 30% i Strax Kommunikation Ab | 41 | 40 | | |

NOTER

Balansräkningens noter (tEUR)

| | KONCERNEN | | MODERBOLAGET | | |
|--|-------------|--------------|--------------------------|-------------------------|--------|
| | 31.12.2017 | 31.12.2016 | 31.12.2017 | 31.12.2016 | |
| 10. Koncernens affärsvärde | | | | | |
| Anskaffningsutgift 1.1 | 142 | 142 | | | |
| Förändring 1.1–31.12 | | | | | |
| Anskaffningsutgift 31.12 | 142 | 142 | | | |
| Akkumulerad avskrivning enligt plan 1.1 | -118 | -107 | | | |
| Akkumulerade avskrivningar på minskningar | | | | | |
| Räkenskapsperiodens avskrivning enligt plan | -10 | -11 | | | |
| Akkumulerad avskrivning enligt plan 31.12 | -128 | -118 | | | |
| Bokföringsvärde 31.12 | 14 | 24 | | | |
| 11. Materiella- och immateriella tillgångar | | | | | |
| Koncernen | Jordområden | Byggnader | Maskiner och inventarier | Övrigt och immat. tillg | Summa |
| Anskaffningsutgift 1.1 | 63 | 4 990 | 7 208 | 862 | 13 123 |
| Ökningar 1.1–31.12 | | 25 | 24 | 6 | 55 |
| Minskningar 1.1–31.12 | | | | | |
| Anskaffningsutgift 31.12 | 63 | 5 015 | 7 232 | 868 | 13 178 |
| Akkumulerad avskrivning enligt plan 1.1 | | -2 123 | -6 505 | -797 | -9 425 |
| Akkumulerade avskrivningar på minskningar | | | | | |
| Räkenskapsperiodens avskrivning enligt plan | | -131 | -157 | -22 | -310 |
| Akkumulerad avskrivning enligt plan 31.12 | | -2 254 | -6 662 | -819 | -9 735 |
| Bokföringsvärde 31.12. | 63 | 2 761 | 570 | 49 | 3 443 |
| Moderbolaget | Jordområden | Byggnader | Maskiner och inventarier | Övrigt och immat. tillg | Summa |
| Anskaffningsutgift 1.1 | 63 | 4 990 | 2 244 | 634 | 7 931 |
| Ökningar 1.1–31.12 | | 25 | 24 | 5 | 54 |
| Minskningar 1.1–31.12 | | | | | |
| Anskaffningsutgift 31.12 | 63 | 5 015 | 2 268 | 639 | 7 985 |
| Akkumulerad avskrivning enligt plan 1.1 | | -2 123 | -2 160 | -568 | -4 851 |
| Akkumulerade avskrivningar på minskningar | | | | | |
| Räkenskapsperiodens avskrivning enligt plan | | -131 | -31 | -22 | -184 |
| Akkumulerad avskrivning enligt plan 31.12 | | -2 254 | -2 191 | -590 | -5 035 |
| Bokföringsvärde 31.12. | 63 | 2 761 | 77 | 49 | 2 950 |
| 12. Placeringar | | | | | |
| Koncernen | Placeringar | Koncernbolag | Intressebolag | | |
| Anskaffningsutgift 1.1 | 17 | | 267 | | |
| Förändring 1.1–31.12 | | | -7 | | |
| Anskaffningsutgift 31.12 | 17 | | 260 | | |
| Moderbolaget | Placeringar | Koncernbolag | Intressebolag | | |
| Anskaffningsutgift 1.1 | 17 | 496 | 280 | | |
| Förändring 1.1–31.12 | | | | | |
| Anskaffningsutgift 31.12 | 17 | 496 | 280 | | |
| Koncernföretag | | | | | |
| Tidningstryckarna på Åland Ab | 100,0 | | | | |
| Ålandstryckeriet Ab (vilande) | 100,0 | | | | |
| UI Media Ab (vilande) | 100,0 | | | | |
| Strax Kommunikation Ab | 70,0 | | | | |
| Intresseföretag | | | | | |
| Mariehamns Tryckeri Ab | 25,0 | | | | |
| 13. Omsättningstillgångar | | | | | |
| Material och förnödenheter | 60 | 57 | | | |
| 14. Fordringar | | | | | |
| Försäljningsfordringar | 599 | 469 | 241 | 221 | |
| Övriga fordringar | 4 | 3 | 4 | 3 | |
| Resultatregleringar | 31 | 36 | 8 | 19 | |
| | 634 | 508 | 253 | 243 | |
| Fordringar på företag inom samma koncern | | | | | |
| Försäljningsfordringar | | | 5 | 49 | |
| Övriga fordringar | | | 291 | 351 | |
| | | | 296 | 400 | |
| Fordringar totalt | 634 | 508 | 549 | 643 | |

NOTER

| | KONCERNEN | | MODERBOLAGET | |
|--|--------------|--------------|--------------|--------------|
| | 31.12.2017 | 31.12.2016 | 31.12.2017 | 31.12.2016 |
| 15. Eget kapital | | | | |
| Bundet eget kapital | | | | |
| Aktiekapital 1.1 | 419 | 419 | 419 | 419 |
| Aktiekapital 31.12 | 419 | 419 | 419 | 419 |
| Överkursfond 1.1 | 1 404 | 1 404 | 1 403 | 1 403 |
| Förändring 1.1–31.12 | | | | |
| Överkursfond 31.12 | 1 404 | 1 404 | 1 403 | 1 403 |
| Bundet eget kapital totalt | 1 823 | 1 823 | 1 822 | 1 822 |
| Fritt eget kapital | | | | |
| Vinstmedel 1.1 | 4 102 | 4 136 | 3 281 | 3 277 |
| Återfört ej uttagna dividender t.o.m. år 2010/2011 | 3 | 2 | 3 | 2 |
| Dividendutdelning | -1 047 | -1 047 | -1 047 | -1 047 |
| Vinstmedel 31.12 | 3 058 | 3 091 | 2 237 | 2 232 |
| Årets vinst | 1 011 | 1 011 | 1 067 | 1 049 |
| Fritt eget kapital totalt | 4 069 | 4 102 | 3 304 | 3 281 |
| Eget kapital totalt | 5 892 | 5 925 | 5 126 | 5 103 |
| 16. Utdelningsbara medel | | | | |
| Vinstmedel 31.12 | 3 058 | 3 091 | 2 237 | 2 232 |
| Räkenskapsperiodens vinst | 1 011 | 1 011 | 1 067 | 1 049 |
| Ackumulerade bokslutsdispositionernas eget kapital andel 31.12 | -734 | -819 | | |
| Utdelningsbart kapital totalt | 3 335 | 3 283 | 3 304 | 3 281 |
| 17. Minoritetsandel | | | | |
| 30 % i Strax Kommunikation Ab | 101 | 91 | | |
| 18. Ackumulerad bokslutsdispositioner | | | | |
| Ackumulerad avskrivning över plan | | | 553 | 573 |
| 19. Långfristigt främmande kapital | | | | |
| Latent skatteskuld | 184 | 205 | | |
| 20. Kortfristigt främmande kapital | | | | |
| Erhållna förskott | 403 | 396 | 403 | 396 |
| Skulder till leverantörer | 238 | 160 | 116 | 118 |
| Övriga skulder | 270 | 227 | 158 | 154 |
| Resultatregleringar | 467 | 537 | 303 | 414 |
| Totalt | 1 378 | 1 320 | 980 | 1 082 |
| Skulder till bolag inom samma koncern | | | | |
| Skulder till leverantörer | | | 72 | 71 |
| Övriga skulder | | | 175 | 175 |
| Totalt | | | 247 | 246 |
| Kortfristigt främmande kapital totalt | 1 378 | 1 320 | 1 227 | 1 328 |

Vinstdisposition

Moderbolagets utdelningsbara medel per 31.12.2017 uppgår till 3 303 946,31 euro. Styrelsen föreslår att i dividend för 2017 utbetalas 10,00 euro per aktie eller sammanlagt 1 047 450,00 euro samt att resterande belopp om 2 256 496,31 euro kvarlämnas som vinstmedel.

Det har inte inträffat väsentliga förändringar i bolagets ekonomiska ställning efter räkenskapsperiodens utgång. Bolagets likviditet är god och styrelsen anser inte att den föreslagna vinstutdelningen äventyrar bolagets betalningsförmåga.

Mariehamn 15 mars 2018




Sven-Harry Boman
Ordförande



Jessica Lundqvist
Vice ordförande



Anders Gerdin



Jan Hanses



Anders Wallenius




Matias Waller



Niklas Lampi
vd och chefredaktör

Över utförd revision har idag berättelse givits.

Mariehamn 16 mars 2018



Erika Sjölund
GR

2017

Revisionsberättelse

Till bolagsstämman i Ålands Tidnings-Tryckeri Aktiebolag

Revision av bokslutet

Uttalande

Jag har utfört en revision av bokslutet för Ålands Tidnings-Tryckeri Aktiebolag (Fo-nummer 0145046-8) för räkenskapsperioden 1.1–31.12.2017. Bokslutet omfattar koncernens samt moderbolagets balansräkning, resultaträkning, finansieringsanalys och noter.

Enligt min uppfattning ger bokslutet, som för moderbolaget uppvisar en vinst om 1 066 881,72 euro, en rättvisande bild av koncernens och moderbolagets ekonomiska ställning samt av resultatet av dess verksamhet i enlighet med i Finland ikraftvarande stadganden gällande upprättande av bokslut och det uppfyller de lagstadgade kraven.

Grund för uttalandet

Jag har utfört min revision i enlighet med god revisionssed i Finland. Mitt ansvar enligt god revisionssed beskrivs närmare i avsnittet *Revisorns ansvar för revisionen av bokslutet*. Jag är oberoende i förhållande till moderbolaget och koncernföretagen enligt de etiska kraven i Finland som gäller den av mig utförda revisionen och jag har i övrigt fullgjort mitt yrkesetiska ansvar enligt dessa. Jag anser att de revisionsbevis jag har inhämtat är tillräckliga och ändamålsenliga som grund för mina uttalanden.

Styrelsens och verkställande direktörens ansvar för bokslutet

Styrelsen och verkställande direktören ansvarar för upprättandet av bokslutet och för att bokslutet ger en rättvisande bild i enlighet med i Finland ikraftvarande stadganden gällande upprättande av bokslut samt uppfyller de lagstadgade kraven. Styrelsen och verkställande direktören ansvarar även för den interna kontroll som de bedömer är nödvändig för att upprätta ett bokslut som inte innehåller några väsentliga felaktigheter, vare sig dessa beror på oegentligheter eller på fel.

Vid upprättandet av bokslutet ansvarar styrelsen och verkställande direktören för bedömningen av moderbolagets och koncernens förmåga att fortsätta verksamheten. De upplyser, när så är tillämpligt, om förhållanden som kan påverka förmågan att fortsätta verksamheten och att använda antagandet om fortsatt drift. Antagandet om fortsatt drift tillämpas dock inte om man avser att likvidera moderbolaget eller koncernen, upphöra med verksamheten eller inte har något realistiskt alternativ till att göra något av detta.

Revisorns skyldigheter vid revision av bokslutet

Mitt mål är att uppnå en rimlig grad av säkerhet om huruvida bokslutet som helhet innehåller några väsentliga felaktigheter, vare sig dessa beror på oegentligheter eller på fel, och att lämna en revisionsberättelse som innehåller mina uttalanden. Rimlig säkerhet är en hög grad av säkerhet, men är ingen garanti för att en revision som utförs enligt god revisionssed alltid kommer att upptäcka en väsentlig felaktighet om en sådan finns. Felaktigheter kan uppstå på grund av oegentligheter eller fel och anses vara väsentliga om de enskilt eller tillsammans rimligen kan förväntas påverka de ekonomiska beslut som användare fattar med grund i bokslutet.

Som del av en revision enligt god revisionssed använder jag professionellt omdöme och har en professionellt skeptisk inställning under hela revisionen. Dessutom:

- identifierar och bedömer jag riskerna för väsentliga felaktigheter i bokslutet, vare sig dessa beror på oegentligheter eller på fel, utformar och utför granskningsåtgärder bland annat utifrån dessa risker och inhämtar revisionsbevis som är tillräckliga och ändamålsenliga för att utgöra en grund för mina uttalanden. Risken för att inte upptäcka en väsentlig felaktighet till följd av oegentligheter är högre än för en väsentlig felaktighet som beror på fel, eftersom oegentligheter kan innefatta agerande i maskopi, förfalskning, avsiktliga utelämnanden, felaktig information eller åsidosättande av intern kontroll.

- skaffar jag mig en förståelse av den del av moderbolagets eller koncernens interna kontroll som har betydelse för min revision för att utforma granskningsåtgärder som är lämpliga med hänsyn till omständigheterna, men inte för att uttala mig om effektiviteten i den interna kontrollen.
- utvärderar jag lämpligheten i de redovisningsprinciper som används och rimligheten i ledningens uppskattningar i redovisningen och tillhörande upplysningar.
- drar jag en slutsats om lämpligheten i att styrelsen och verkställande direktören använder antagandet om fortsatt drift vid upprättandet av bokslutet. Jag drar också en slutsats, med grund i de inhämtade revisionsbevisen, om huruvida det finns någon väsentlig osäkerhetsfaktor som avser sådana händelser eller förhållanden som kan leda till betydande tvivel om moderbolagets eller koncernens förmåga att fortsätta verksamheten. Om jag drar slutsatsen att det finns en väsentlig osäkerhetsfaktor, måste jag i revisionsberättelsen fästa uppmärksamheten på upplysningarna i bokslutet om den väsentliga osäkerhetsfaktorn eller, om sådana upplysningar är otillräckliga, modifiera uttalandet om bokslutet. Mina slutsatser baseras på de revisionsbevis som inhämtas fram till datumet för revisionsberättelsen. Dock kan framtida händelser eller förhållanden göra att ett moderbolag eller en koncern inte längre kan fortsätta verksamheten.
- utvärderar jag den övergripande presentationen, strukturen och innehållet i bokslutet, däribland upplysningarna, och om bokslutet återger de underliggande transaktionerna och händelserna på ett sätt som ger en rättvisande bild.
- inhämtar jag tillräckliga och ändamålsenliga revisionsbevis avseende den finansiella informationen för enheterna eller affärsaktiviteterna inom koncernen för att göra ett uttalande avseende koncernbokslutet. Jag ansvarar för styrning, övervakning och utförande av koncernrevisionen. Jag är ensamt ansvarig för mitt uttalande.

Jag kommunicerar med dem som har ansvar för bolagets styrning avseende, bland annat, revisionens planerade omfattning och inriktning samt tidpunkten för den, samt betydelsefulla iakttagelser under revisionen, däribland betydande brister i den interna kontrollen som jag identifierat under revisionen.

Övriga rapporteringsskyldigheter

Övrig information


Styrelsen och verkställande direktören ansvarar för den övriga informationen. Övrig information omfattar informationen i verksamhetsberättelsen. Mitt uttalande om bokslutet täcker inte övrig information.

Min skyldighet är att läsa informationen i verksamhetsberättelsen i samband med revisionen av bokslutet och i samband med detta göra en bedömning av om det finns väsentliga motstridigheter mellan informationen i verksamhetsberättelsen och bokslutet eller den uppfattning jag har inhämtat under revisionen eller om informationen i verksamhetsberättelsen i övrigt verkar innehålla väsentliga felaktigheter. Det är ytterligare min skyldighet att bedöma om verksamhetsberättelsen har upprättats enligt gällande bestämmelser.

Enligt min uppfattning är uppgifterna i verksamhetsberättelsen och bokslutet enhetliga och verksamhetsberättelsen har upprättats i enlighet med bestämmelserna om upprättande av verksamhetsberättelse.

Om jag utgående från mitt arbete drar slutsatsen att det förekommer en väsentlig felaktighet i informationen i verksamhetsberättelsen bör jag rapportera detta. Jag har ingenting att rapportera gällande detta.

Mariehamn den 16 mars 2018



Erika Sjölund GR
Torggatan 5 22100 Mariehamn

2017



PB 50
22 101 MARIEHAMN

Besöksadress:
Strandgatan 16
Tel +358 (0)18 26 026
Fax (0)18 26 707

PB 50
22 101 MARIEHAMN

Besöksadress:
Strandgatan 16
Tel +358 (0)18 26 026
Fax (0)18 15 505
www.alandstidningen.ax



PB 50
22 101 MARIEHAMN

Besöksadress:
Vikingagränd
Tel +358 (0)18 26 026
Fax (0)18 17 535

Strandgatan 16
22 100 MARIEHAMN

Besöksadress:
Strandgatan 16
Tel +358 (0)18 15 088
Fax (0)18 15 888
www.strax.ax

PB 50
22 101 MARIEHAMN

Besöksadress:
Strandgatan 16
Tel +358 (0)18 26 026
Fax (0)18 26 707
www.annonsnytt.ax

PB 50
22 101 MARIEHAMN

Besöksadress:
Strandgatan 16
Tel +358 (0)18 26 026
Fax (0)18 15 505

PB 50
22 101 MARIEHAMN

Besöksadress:
Strandgatan 16
Tel +358 (0)18 26 026
Fax (0)18 15 505
www.marknaden.ax