

Ålands Tidnings-Tryckeri Ab
Årsberättelse

2018

**"Digitaliseringen är
inte ett engångsprojekt
utan en del av ett
mediehus vardag."**

- Daniel Dahlén

Ett starkt år som ger goda framtidsförutsättningar

2018 levererar ÅTT ett mycket gott resultat. Resultatet har sitt ursprung i att samtliga bolag inom koncernen bidragit och levererat resultat som ligger över det förväntade. Resultaten är synnerligen goda då en jämförelse görs med liknande bolag i våra närregioner där det är ovanligt med en avkastningsprocent på den här nivån. Koncernens rörelseresultat uppgick till 1 157,5 tEUR och omsättningen uppgick till 6 156,0 tEUR.

Det starka resultatet bygger på flera komponenter, däribland fortsatta goda annonsintäkter samt en stabil prenumerationsbas. Däremot kan vi notera att pappersupplagan har, om än marginellt, efter några års uppgång vänt nedåt. Utmaningarna med de traditionella intäktsmodellerna för tidningar i allmänhet kvarstår. Detta i kölvattnet av en alltmer omfattande digitalisering. En digitaliseringsprocess som även omfattar Ålandstidningen. En process som å andra sidan även betyder att tidningen når fler läsare än någonsin på flera plattformar än just de traditionella.

Under 2019 fortsätter vi digitaliseringen av såväl tidningen som tjänster kopplade till den. Digitaliseringen är inte ett engångsprojekt utan det är en del av ett mediehus vardag. En vardag som präglas av konkurrens om läsarens uppmärksamhet och där vår övertygelse är att vår bas med lokalt och högkvalitativt innehåll är vinnande.

En bidragande orsak till det goda resultatet kommer även från dotterbolaget Strax Kommunikation. Strax Kommunikation visar på ett mycket gott resultat sprunget ur nya affärer inom både print och digitalt genom idogt arbete. Med en bred kompetens inom såväl digitalt som print är Strax Kommunikation idag marknadsledande inom sitt område på Åland. Framtidsförutsättningarna är goda för bolaget. Med högt kunnande innehar Strax Kommunikation en bra utgångspunkt för att vara med och leverera morgondagens digitala lösningar för Åland.

Dotterbolaget Tidningstryckarna på Åland verkar inom renodlad print och tvingas leva med att volymerna i viss mån kan minska, samtidigt som villkoren på leverantörssidan är svårförutsägbara och följer en bredare världsmarknad. Men tack vare hög produktivitet och mycket ihärdigt arbete lyckas bolaget väl. Bolaget levererar i dag högkvalitativt tryck till båda lokala tidningshus, ett upplägg som sänkt kostnaderna för tidningshusen och stärkt förutsättningarna för fortsatt mediemångfald på Åland.

Vi står inför ett år där förändringens vindar råder och där digitaliseringsprocessen fortlöper. Tack vare den finansiella stabilitet som byggts upp under de senaste åren har koncernen fina förutsättningar till fortsatt positiv utveckling.

Slutligen vill jag rikta ett stort tack till alla medarbetare, ägare och kunder för ett resultatrikt 2018.



Daniel Dahlén
Vd och chefredaktör

2018

Styrelsens verksamhetsberättelse 2018

Omsättning och resultat

ÅTT-koncernens omsättning uppgick till 6 156,0 tEUR (6 141,3 tEUR). Rörelseresultatet för koncernen uppgick till 1 157,5 tEUR (1 077,0 tEUR) och finansnettot var 57,1 tEUR (197,8 tEUR). Koncernens resultat före bokslutsdispositioner och skatt blev 1 214,6 tEUR (1 274,7 tEUR). Resultatet efter skatt var 926,0 tEUR (1 011,3 tEUR).

Av femårsöversikten framkommer att intäkterna per anställd i koncernen ökat till 135 tEUR (133 tEUR) och att rörelseresultatet i procent av omsättningen ökat till 18,8% (17,5%). Avkastningen på eget kapital uppgår till 16,7% (17,8%). Soliditeten i koncernen var 83% (82%) per 31 december. Koncernens likvida medel uppgick vid utgången av december till 3 256,9 tEUR (3 128,4 tEUR).

Omsättningen i moderbolaget uppgick till 4 610,0 tEUR (4 573,1 tEUR), en ökning med 36,9 tEUR. Ålandstidningen är fortsatt enda lokaltidning både vad gäller lördagstidning och morgonutdelning. Den positiva effekten som detta har haft på upplagesiffrorna under de senaste åren har under 2018 mattats av. Snittupplagan för 2018 var totalt 8.312 ex (8.452 ex).

Rörelseresultatet i moderbolaget uppgick till 816,2 tEUR (680,4 tEUR). Rörelseresultatet förbättrades delvis till följd av intäktsökningen men även på grund av att kostnader för tryck och distribution minskade. Finansnettot uppgick till 136,8 tEUR (277,9 tEUR). I bokslutet 2017 ingick en upplösning av reserverade medel hänförliga till Södertörns Tryck på 150,0 tEUR bland finansiella intäkter.

Tidningstryckarnas omsättning uppgick till 942,7 tEUR (1 042,7 tEUR) och rörelseresultatet till 131,9 tEUR (205,3 tEUR). Som nämntes i samband med framtidsutsikterna för 2018 har omförhandlade tryckavtal med nyckelkunder inneburit att lönsamheten satts under press. Omsättningen i Strax Kommunikation uppgick till 1 244,4 tEUR (1 243,7 tEUR) och rörelseresultatet till 211,6 tEUR (177,4 tEUR). Strax har en unik kombination av designexpertis och teknisk kompetens. Det har under året varit hög efterfrågan på de produkter och tjänster bolaget erbjuder.

Investeringar

Investeringarna i koncernen har totalt uppgått till 113,3 tEUR och främst rört ersättande inventarier. I moderbolaget var investeringarna 63,9 tEUR, i Tidningstryckarna 36,3 tEUR och i Strax 13,1 tEUR. Strax är ett kunskapsföretag vars verksamhet generellt sett inte är beroende av större materiella investe-

ringar utan där istället humankapitalet utgör en viktig tillgång. Bolagets personal deltar löpande i relevanta utbildningar för att säkerställa och utveckla kompetensnivån.

Riskfaktorer

Den fortsatta digitaliseringen medför att traditionella affärsmodeller utmanas. Detta är en del av mediehusens vardag och det ligger en utmaning i att bibehålla lönsamheten i branschen utgående från dessa förutsättningar. Dessa förändringar ger även möjligheter till nya affärer och lägre distributionskostnader, men kräver i sin tur omställningar som berör organisationerna i sin helhet.

Utvecklingen påverkar även distributionskanalerna, vars verksamhet byggt på en stor volym av print. När volymerna går ned har distributionsservicen försämrats och fördröjats i omvärlden. Även kostnaderna för tryck har ökat inom branschen. Om distributionsvillkoren förändras på Åland kan det få kännbara återverkningar även för Ålandstidningen.

En större koncentration av affärskedjor kan även förändra marknadsvillkoren på den lokala marknaden. Dessa kedjor tenderar, i allmänna ordalag, att koncentrera sin annonsering till rikstäckande tv-media vilket kan medföra en minskad annonsering i lokal media.

Utsikter för 2019

Under 2019 infaller lagtings- och kommunalval vilka historiskt haft en positiv inverkan på annonsintäkterna och resultatet i moderbolaget. Konjunkturläget är fortsättningsvis försiktigt positivt men av avvaktande karaktär. Verksamheten i Tidningstryckarna förväntas vara fortsatt stabil under 2019 även om höjda papperspriser sätter fortsatt press på lönsamheten. Resultatförväntningarna för Strax är något lägre än resultatet 2018 till följd av planerade satsningar på siden aland.com som förväntas ge utväxling kommande år. Koncernens resultat förväntas totalt sett bli lägre än 2018 års nivå men utsikterna för 2019 bedöms ändå vara fortsatt goda. Dessutom har koncernen en stark finansiell ställning som utgör en stabil grund att stå på.

Mot bakgrund av 2018 års goda resultat föreslår styrelsen, i likhet med för 2017, att en dividend på 10,00 euro per aktie utdelas för år 2018, totalt 1 047 450,00 euro.

Styrelsen vill rikta ett varmt tack till alla läsare, kunder, aktieägare och samarbetspartners. Vi vill också tacka alla inom koncernen för ert stora engagemang under året som gått.

Styrelse och revisorer

Styrelsen består av ordförande Sven-Harry Boman, vice ordförande Jessica Lundqvist samt medlemmarna Anders Gerdin, Jan Hanses, Anders Wallenius och Matias Waller.

Under året har styrelsen sammanträtt 10 gånger. Niklas Lampi var vd till och med 25 november 2018. Från och med 26 november var ekonomichef Jenny Scott tf vd tills dess att Daniel Dahlén tillträdde som vd 1 mars 2019.

Ordinarie revisor är Erika Sjölund, GR med Sixten Söderström, GR som suppleant.

Aktiekapital

Ålands Tidnings-Tryckeri Ab har totalt 104.745 aktier. Den 28 februari 2019 fanns 992 aktieägare registrerade i värdeandelssystemet. Deras innehav motsvarande totalt 104.100 aktier. Aktiens nominella värde är 4,00 euro. Senaste avslut på lokalbörsen var 93,00 euro.

Aktiekapitalet är 418 980,00 euro och koncernens överkursfond uppgår till 1 403 370,63 euro per 31.12.2018.

Koncernens vinstmedel är sammanlagt 3 951 282,30 euro varav 642 432,90 euro består av överavskrivningar minskat med latent skatteskuld. Koncernens sammanlagda egna kapital uppgår till 5 773 632,93 euro.

ÅLANDS TIDINGS-TRYCKERI AB:S STÖRSTA AKTIEÄGARE 28.02.2019

| Aktieägare | Antal aktier | Andel i % |
|--------------------------------------|---------------|-------------|
| 1 Wiklöf & Lundqvist Ab | 26 434 | 25,2 |
| 2 Lundqvist Ben | 9 027 | 8,6 |
| 3 Wiklöf Anders ¹⁾ | 8 335 | 8,0 |
| 4 Ålands Ömsesidiga Försäkringsbolag | 7 164 | 6,8 |
| 5 Waller Ann-Christin | 6 784 | 6,5 |
| 6 Julius Sundbloms Minnesstiftelse | 4 222 | 4,0 |
| 7 Stenius Åke | 2 579 | 2,5 |
| 8 Ahlqvist Birgitta | 1 961 | 1,9 |
| 9 Stenius Göran | 1 880 | 1,8 |
| 10 Svanbäck Rolf | 1 750 | 1,7 |
| 11 Stenius Kurt | 1 513 | 1,4 |
| 12 Sundblom Dan dödsbo | 1 452 | 1,4 |
| 13 Åstorpa Invest Ab | 1 120 | 1,1 |
| 14 Eriksson Birgitta H | 1 077 | 1,0 |
| Totalt | 75 298 | 71,9 |

¹⁾ Inklusive Ålandsbaronen Ab (1 831 aktier) och Ab Mathias Eriksson (120 aktier).

AKTIEÄGARNAS STORLEK OCH SPRIDNING

| Antal aktier/ aktieägare | Antal aktieägare | Antal aktier | Andel av anmälda, % | Andel av aktierna, % |
|-----------------------------|---------------------|-----------------|------------------------|-------------------------|
| Ej anmälda | | 645 | - | 0,6 |
| 1-99 | 920 | 15 725 | 92,8 | 15,0 |
| 100-999 | 57 | 13 197 | 5,7 | 12,6 |
| >1000 | 15 | 75 178 | 1,5 | 71,8 |
| Totalt | 992 | 104 745 | 100,0 | 100,0 |

2018

RESULTATRÄKNING

| | Not | KONCERNEN | | MODERBOLAGET | |
|---|-----|-------------------|---------------------|-------------------|---------------------|
| | | 2018 | 2017 | 2018 | 2017 |
| Omsättning | 1 | 6 156 029,01 | 6 141 267,47 | 4 609 998,80 | 4 573 066,00 |
| Övriga rörelseintäkter | 2 | 257 307,66 | 256 123,23 | 391 011,66 | 390 994,23 |
| Material och tjänster | 3 | -1 497 156,08 | -1 583 004,36 | -1 542 119,04 | -1 650 167,18 |
| Personalkostnader | 4 | -2 826 927,22 | -2 832 560,65 | -2 015 875,35 | -2 031 083,45 |
| Avskrivningar och nedskrivningar | 5 | -326 439,22 | -320 491,66 | -178 708,55 | -183 673,40 |
| Övriga rörelsekostnader | | -605 292,52 | -584 377,15 | -448 121,01 | -418 712,80 |
| Rörelseresultat | | 1 157 521,63 | 1 076 956,88 | 816 186,51 | 680 423,40 |
| Finansiella intäkter och kostnader | 6 | 57 102,40 | 197 776,49 | 136 835,39 | 277 902,86 |
| Vinst före bokslutsdispositioner och skatter | | 1 214 624,03 | 1 274 733,37 | 953 021,90 | 958 326,26 |
| Bokslutsdispositioner | 7 | | | 246 989,66 | 311 658,68 |
| Inkomstskatt | 8 | -238 669,83 | -222 267,99 | -216 695,29 | -203 103,22 |
| Minoritetens vinstandel | 9 | -49 955,71 | -41 119,28 | | |
| Räkenskapsperiodens vinst | | 925 998,49 | 1 011 346,10 | 983 316,27 | 1 066 881,72 |

BALANSRÄKNING

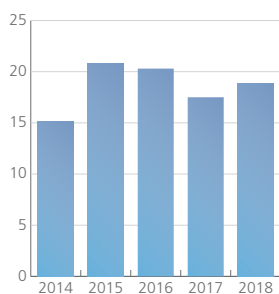
| | | KONCERNEN | | MODERBOLAGET | |
|------------------------------------|-----|---------------------|---------------------|---------------------|---------------------|
| AKTIVA | Not | 31.12.2018 | 31.12.2017 | 31.12.2018 | 31.12.2017 |
| Bestående aktiva | | | | | |
| Immateriella tillgångar | 11 | 24 451,73 | 30 620,14 | 24 451,73 | 30 620,14 |
| Koncernaffärsvärde | 10 | | 14 114,33 | | |
| Materiella tillgångar | 11 | 3 218 092,75 | 3 410 946,04 | 2 810 845,35 | 2 919 445,25 |
| Placeringar | 12 | 17 467,73 | 17 467,73 | 17 467,73 | 17 467,73 |
| Andelar i bolag inom samma koncern | 12 | | | 495 974,14 | 495 974,14 |
| Andelar i ägarintresseföretag | 12 | 253 608,99 | 259 803,26 | 280 312,00 | 280 312,00 |
| | | 3 513 621,20 | 3 732 951,50 | 3 629 050,95 | 3 743 819,26 |
| Rörliga aktiva | | | | | |
| Omsättningstillgångar | 13 | 50 454,93 | 59 545,75 | | |
| Fordringar | 14 | 566 362,70 | 633 740,64 | 577 533,22 | 548 872,18 |
| Kassa och bank | | 3 256 949,28 | 3 128 351,24 | 2 618 026,78 | 2 612 890,95 |
| | | 3 873 766,91 | 3 821 637,63 | 3 195 560,00 | 3 161 763,13 |
| AKTIVA TOTALT | | 7 387 388,11 | 7 554 589,13 | 6 824 610,95 | 6 905 582,39 |
| PASSIVA | | | | | |
| Eget kapital | | | | | |
| Aktiekapital | 15 | 418 980,00 | 418 980,00 | 418 980,00 | 418 980,00 |
| Överkursfond | | 1 403 370,63 | 1 403 370,63 | 1 402 645,26 | 1 402 645,26 |
| Balanserad vinst | | 3 025 283,81 | 3 058 422,71 | 2 259 461,31 | 2 237 064,59 |
| Räkenskapsperiodens vinst | 16 | 925 998,49 | 1 011 346,10 | 983 316,27 | 1 066 881,72 |
| Eget kapital totalt | | 5 773 632,93 | 5 892 119,44 | 5 064 402,84 | 5 125 571,57 |
| Minoritetsandel | 17 | 119 339,78 | 100 884,07 | | |
| Akkumulerade bokslutsdispositioner | 18 | | | 526 061,58 | 552 901,24 |
| Främmande kapital | | | | | |
| Långfristigt främmande kapital | 19 | 160 608,22 | 183 608,87 | | |
| Kortfristigt främmande kapital | 20 | 1 333 807,18 | 1 377 976,75 | 1 234 146,53 | 1 227 109,58 |
| PASSIVA TOTALT | | 7 387 388,11 | 7 554 589,13 | 6 824 610,95 | 6 905 582,39 |

2018

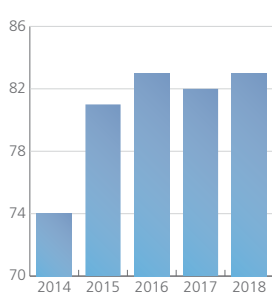
FEMÅRSÖVERSIKT

| DE SENASTE FEM ÅREN FÖR KONCERNEN | 2018 | 2017 | 2016 | 2015 | 2014 |
|--|-------|-------|-------|-------|-------|
| LÖNSAMHET | | | | | |
| Avkastning på eget kapital (ROE) | 16,7 | 17,8 | 17,7 | 21,6 | 14,0 |
| Avkastning på investerat kapital (ROI) | 20,3 | 21,3 | 21,3 | 25,5 | 16,1 |
| Rörelseresultat i % av omsättningen | 18,8 | 17,5 | 20,3 | 20,8 | 15,1 |
| FINANSIERING | | | | | |
| Soliditet | 83 | 82 | 83 | 81 | 74 |
| Skuldsättningsgrad | 0,0 | 0,0 | 0,0 | 0,0 | 0,1 |
| Kassalikviditet | 4,1 | 3,9 | 3,8 | 3,0 | 2,1 |
| RESULTATRÄKNINGEN (tEUR) | | | | | |
| Intäkter | 6 413 | 6 397 | 6 334 | 6 605 | 6 358 |
| Intäktsförändring i % | 0 | 1 | -4 | 4 | 1 |
| Rörelseresultat | 1 158 | 1 077 | 1 231 | 1 319 | 835 |
| Avskrivningar och nedskrivningar | 326 | 320 | 346 | 370 | 398 |
| Finansnetto | 57 | 198 | 73 | 149 | 39 |
| Resultat före bokslutsdisp. och skatter | 1 215 | 1 275 | 1 304 | 1 469 | 875 |
| Redovisat resultat | 926 | 1 011 | 1 011 | 1 160 | 672 |
| BALANSRÄKNINGEN (tEUR) | | | | | |
| Investeringar och pågående nyanläggningar | 113 | 55 | 40 | 64 | 257 |
| Bestående aktiva | 3 514 | 3 733 | 4 007 | 4 316 | 4 730 |
| Rörliga aktiva | 3 874 | 3 822 | 3 534 | 3 462 | 2 583 |
| Räntebärande skulder | | | | | 330 |
| Eget kapital | 5 774 | 5 892 | 5 925 | 5 959 | 5 148 |
| Balansomslutning | 7 387 | 7 555 | 7 541 | 7 778 | 7 313 |
| Antal anställda (i medeltal omräknat till heltid) | | | | | |
| | 47 | 48 | 48 | 48 | 49 |
| Intäkter/anställd (tEUR) | | | | | |
| | 135 | 133 | 133 | 138 | 129 |

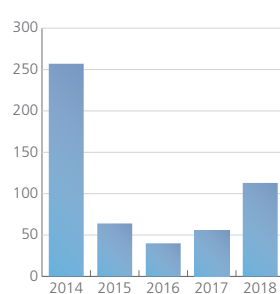
Rörelseresultat
i % av omsättningen
%



Soliditet
%



Investeringar
tEUR



Redovisningsprinciper och definitioner

Omfattning och principer för uppgörande av koncernbokslut

Koncernbokslutet omfattar moderbolaget samt dotterbolagen Tidningstryckarna på Åland Ab och Strax Kommunikation Ab (70%) samt de vilande bolagen UI Media Ab och Ålandstryckeriet Ab. Intressebolaget Mariehamns Tryckeri Ab (25%) har inkluderats enligt kapitalandelsmetoden.

Koncernbokslutet har uppgjorts enligt förvärvsmetoden. Övervärdet på dotterbolagen Tidningstryckarna på Åland Ab och Strax Kommunikation Ab har redovisats som koncernaffärsvärde och avskrivs lineärt under 10 år. Per 31.12.2018 är koncernaffärsvärdet avskrivet i sin helhet.

Kostnader och intäkter samt fordringar och skulder mellan koncernbolagen har eliminerats.

Fordringar och skulder i utländsk valuta

Fordringar och skulder i utländsk valuta har omräknats till euro enligt den kurs som noterades på bokslutsdagen.

Definition av nyckeltal

Avkastning på eget kapital (ROE)

(resultat före bokslutsdispositioner och skatter - direkta skatter) × 100 / genomsnittligt eget kapital

Avkastning på investerat kapital (ROI)

(resultat före bokslutsdispositioner och skatter + räntekostnader och övriga finansiella kostnader) × 100 / (genomsnittlig balansomslutning - räntefria skulder)

Soliditet

(eget kapital × 100) / (balansomslutning - erhållna förskottsbetalningar)

Kassalikviditet

(fordringar + kassa och banktillgodohavanden) / (kortfristiga skulder - förskottsbetalningar)

Skuldsättningsgrad

långfristigt främmande kapital / eget kapital

Anläggningstillgångar och avskrivningar

Anläggningstillgångarna har upptagits till direkt anskaffningsutgift med avdrag för planenliga avskrivningar. Principen för avskrivningen har varit planenliga lineära avskrivningar under den beräknade ekonomiska livslängden enligt följande:

| | |
|--------------------------------|---------|
| Immateriella tillgångar | 3-10 år |
| Byggnader | 40 år |
| Maskiner och inventarier | 3-15 år |

Omsättningstillgångar

Koncernens varulager är värderat till anskaffningsutgift.

NOTER

Resultaträkningens noter (tEUR)

| | KONCERNEN | | MODERBOLAGET | |
|---|-----------|-------|--------------|-------|
| | 2018 | 2017 | 2018 | 2017 |
| 1. Omsättning | | | | |
| Upplaga, Ålandstidningen (antal) | | | 8 312 | 8 452 |
| Varav friexemplar som avser sponsring, bytesexemplar och annonsbyråer | | | 47 | 46 |
| Upplagan avser både tryckt och digitalt format. | | | | |
| 2. Övriga intäkter | | | | |
| Hyror | 232 | 234 | 330 | 329 |
| Sålda tjänster | 22 | 21 | 58 | 61 |
| Övriga intäkter | 3 | 1 | 3 | 1 |
| | 257 | 256 | 391 | 391 |
| 3. Material och tjänster | | | | |
| Inköp under året | 276 | 307 | 2 | 4 |
| Förändring av lager | 9 | -2 | | |
| Av utomstående köpta tjänster | 1 212 | 1 278 | 1 540 | 1 646 |
| | 1 497 | 1 583 | 1 542 | 1 650 |
| 4. Personalkostnader | | | | |
| Löner och arvoden | 2 342 | 2 332 | 1 670 | 1 673 |
| Pensionskostnader | 442 | 450 | 316 | 322 |
| Övriga lönebikostnader | 43 | 51 | 30 | 36 |
| | 2 827 | 2 833 | 2 016 | 2 031 |
| Pensionsansvar för personalen | | | | |
| Pensionsansvaret för personalen är helt täckt genom försäkringar tecknade hos utomstående pensionsförsäkringsbolag. | | | | |
| Antal anställda i medeltal omräknat till heltid | 47 | 48 | 33 | 34 |
| 5. Avskrivningar och nedskrivningar | | | | |
| Planavskrivningar | 324 | 320 | 179 | 184 |
| Nedskrivningar | 2 | | | |
| | 326 | 320 | 179 | 184 |
| 6. Finansiella intäkter och kostnader | | | | |
| Dividendintäkter | | | | |
| Av koncernbolag och intresseföretag | | | 111 | 111 |
| Av övriga | 11 | 3 | 11 | 3 |
| | 11 | 3 | 122 | 114 |
| Övriga ränte- och finansiella intäkter | | | | |
| Intäkter från andelar i intresseföretag | 31 | 30 | | |
| Av företag inom samma koncern | | | | |
| Av övriga | 15 | 166 | 15 | 165 |
| | 46 | 196 | 15 | 165 |
| Räntekostnader och övriga finansiella kostnader | | | | |
| Till övriga | | -1 | | -1 |
| | | -1 | | -1 |
| Finansiella intäkter och kostnader totalt | 57 | 198 | 137 | 278 |
| I summan finansiella intäkter och kostnader ingår kursdifferenser | | -1 | | -1 |
| 7. Bokslutsdispositioner | | | | |
| Förändring av avskrivningsdifferens | | | 27 | 20 |
| Koncernbidrag | | | 220 | 292 |
| | | | 247 | 312 |
| 8. Inkomstskatt | | | | |
| Inkomstskatt på egentlig verksamhet | 262 | 243 | 217 | 203 |
| Förändring av latent skatteskuld | -23 | -21 | | |
| | 239 | 222 | 217 | 203 |
| 9. Minoritetsandel | | | | |
| 30% i Strax Kommunikation Ab | 50 | 41 | | |

NOTER

Balansräkningens noter (tEUR)

KONCERNEN

10. Koncernens affärsvärde

| | 31.12.2018 | 31.12.2017 |
|---|------------|------------|
| Anskaffningsutgift 1.1 | 142 | 142 |
| Förändring 1.1-31.12 | | |
| Anskaffningsutgift 31.12 | 142 | 142 |
| Ackumulerad avskrivning enligt plan 1.1 | -128 | -118 |
| Ackumulerade avskrivningar på minskningar | | |
| Räkenskapsperiodens avskrivning enligt plan | -14 | -10 |
| Ackumulerad avskrivning enligt plan 31.12 | -142 | -128 |
| Bokföringsvärde 31.12 | 0 | 14 |

11. Materiella- och immateriella tillgångar

| Koncernen | Jordområden | Byggnader | Maskiner och inventarier | Övrigt och immat. tillg. | Summa |
|---|-------------|-----------|--------------------------|--------------------------|---------|
| Anskaffningsutgift 1.1 | 63 | 5 015 | 7 232 | 868 | 13 178 |
| Ökningar 1.1-31.12 | | 16 | 89 | 8 | 113 |
| Minskningar 1.1-31.12 | | | | | |
| Anskaffningsutgift 31.12 | 63 | 5 031 | 7 321 | 876 | 13 291 |
| Ackumulerad avskrivning enligt plan 1.1 | | -2 254 | -6 662 | -819 | -9 735 |
| Ackumulerade avskrivningar på minskningar | | | | | |
| Räkenskapsperiodens avskrivning enligt plan | | -132 | -167 | -14 | -313 |
| Ackumulerad avskrivning enligt plan 31.12 | | -2 386 | -6 829 | -833 | -10 048 |
| Bokföringsvärde 31.12. | 63 | 2 645 | 492 | 43 | 3 243 |

Moderbolaget

| | Jordområden | Byggnader | Maskiner och inventarier | Övrigt och immat. tillg. | Summa |
|---|-------------|-----------|--------------------------|--------------------------|--------|
| Anskaffningsutgift 1.1 | 63 | 5 015 | 2 268 | 639 | 7 985 |
| Ökningar 1.1-31.12 | | 16 | 40 | 8 | 64 |
| Minskningar 1.1-31.12 | | | | | |
| Anskaffningsutgift 31.12 | 63 | 5 031 | 2 308 | 647 | 8 049 |
| Ackumulerad avskrivning enligt plan 1.1 | | -2 254 | -2 191 | -590 | -5 035 |
| Ackumulerade avskrivningar på minskningar | | | | | |
| Räkenskapsperiodens avskrivning enligt plan | | -132 | -33 | -14 | -179 |
| Ackumulerad avskrivning enligt plan 31.12 | | -2 386 | -2 224 | -604 | -5 214 |
| Bokföringsvärde 31.12. | 63 | 2 645 | 84 | 43 | 2 835 |

12. Placeringar

| Koncernen | Placeringar | Koncernbolag | Intressebolag |
|--------------------------|-------------|--------------|---------------|
| Anskaffningsutgift 1.1 | 17 | | 260 |
| Förändring 1.1-31.12 | | | -6 |
| Anskaffningsutgift 31.12 | 17 | | 254 |
| Moderbolaget | Placeringar | Koncernbolag | Intressebolag |
| Anskaffningsutgift 1.1 | 17 | 496 | 280 |
| Förändring 1.1-31.12 | | | |
| Anskaffningsutgift 31.12 | 17 | 496 | 280 |

Koncernföretag

| | Moderbolagets ägarandel i % |
|-------------------------------|-----------------------------|
| Tidningstryckarna på Åland Ab | 100,0 |
| Ålandstryckeriet Ab (vilande) | 100,0 |
| UI Media Ab (vilande) | 100,0 |
| Strax Kommunikation Ab | 70,0 |

Intresseföretag

| | |
|------------------------|------|
| Mariehamns Tryckeri Ab | 25,0 |
|------------------------|------|

KONCERNEN

MODERBOLAGET

13. Omsättningstillgångar

| | 31.12.2018 | 31.12.2017 | 31.12.2018 | 31.12.2017 |
|----------------------------|------------|------------|------------|------------|
| Material och förnödenheter | 50 | 60 | | |

14. Fordringar

| | 31.12.2018 | 31.12.2017 | 31.12.2018 | 31.12.2017 |
|--|------------|------------|------------|------------|
| Försäljningsfordringar | 513 | 599 | 243 | 241 |
| Övriga fordringar | 5 | 4 | 3 | 4 |
| Resultatregleringar | 48 | 31 | 35 | 8 |
| | 566 | 634 | 281 | 253 |
| Fordringar på företag inom samma koncern | | | | |
| Försäljningsfordringar | | | 2 | 5 |
| Övriga fordringar | | | 295 | 291 |
| | | | 297 | 296 |
| Fordringar totalt | 566 | 634 | 578 | 549 |

NOTER


| | KONCERNEN | | MODERBOLAGET | |
|--|------------|------------|--------------|------------|
| | 31.12.2018 | 31.12.2017 | 31.12.2018 | 31.12.2017 |
| 15. Eget kapital | | | | |
| Bundet eget kapital | | | | |
| Aktiekapital 1.1 | 419 | 419 | 419 | 419 |
| Aktiekapital 31.12 | 419 | 419 | 419 | 419 |
| Överkursfond 1.1 | 1 404 | 1 404 | 1 403 | 1 403 |
| Förändring 1.1-31.12 | | | | |
| Överkursfond 31.12 | 1 404 | 1 404 | 1 403 | 1 403 |
| Bundet eget kapital totalt | 1 823 | 1 823 | 1 822 | 1 822 |
| Fritt eget kapital | | | | |
| Vinstmedel 1.1 | 4 069 | 4 102 | 3 304 | 3 281 |
| Återfört ej uttagna dividender t.o.m. år 2011/2012 | 3 | 3 | 3 | 3 |
| Dividendutdelning | -1 047 | -1 047 | -1 047 | -1 047 |
| Vinstmedel 31.12 | 3 025 | 3 058 | 2 260 | 2 237 |
| Årets vinst | 926 | 1 011 | 983 | 1 067 |
| Fritt eget kapital totalt | 3 951 | 4 069 | 3 243 | 3 304 |
| Eget kapital totalt | 5 774 | 5 892 | 5 065 | 5 126 |
| 16. Utdelningsbara medel | | | | |
| Vinstmedel 31.12 | 3 025 | 3 058 | 2 260 | 2 237 |
| Räkenskapsperiodens vinst | 926 | 1 011 | 983 | 1 067 |
| Akkumulerade bokslutsdispositionernas eget kapital andel 31.12 | -642 | -734 | | |
| Utdelningsbart kapital totalt | 3 309 | 3 335 | 3 243 | 3 304 |
| 17. Minoritetsandel | | | | |
| 30 % i Strax Kommunikation Ab | 119 | 101 | | |
| 18. Ackumulerad bokslutsdispositioner | | | | |
| Akkumulerad avskrivning över plan | | | 526 | 553 |
| 19. Långfristigt främmande kapital | | | | |
| Latent skatteskuld | 161 | 184 | | |
| 20. Kortfristigt främmande kapital | | | | |
| Erhållna förskott | 399 | 403 | 399 | 403 |
| Skulder till leverantörer | 208 | 238 | 143 | 116 |
| Övriga skulder | 264 | 270 | 166 | 158 |
| Resultatregleringar | 463 | 467 | 293 | 303 |
| Totalt | 1 334 | 1 378 | 1 001 | 980 |
| Skulder till bolag inom samma koncern | | | | |
| Skulder till leverantörer | | | 58 | 72 |
| Övriga skulder | | | 175 | 175 |
| Totalt | | | 233 | 247 |
| Kortfristigt främmande kapital totalt | 1 334 | 1 378 | 1 234 | 1 227 |

Vinstdisposition


Moderbolagets utdelningsbara medel per 31.12.2018 uppgår till 3 242 777,58 euro. Styrelsen föreslår att i dividend för 2018 utbetalas 10,00 euro per aktie eller sammanlagt 1 047 450,00 euro samt att resterande belopp om 2 195 327,58 euro kvarlämnas som vinstmedel.

Det har inte inträffat väsentliga förändringar i bolagets ekonomiska ställning efter räkenskapsperiodens utgång. Bolagets likviditet är god och styrelsen anser inte att den föreslagna vinstutdelningen äventyrar bolagets betalningsförmåga.

Mariehamn 18 mars 2019



Sven-Harry Boman
Ordförande




Jessica Lundqvist
Vice ordförande



Anders Gerdin



Jan Hanses



Anders Wallenius




Matias Waller



Daniel Dahlén
vd och chefredaktör

Över utförd revision har idag berättelse givits.

Mariehamn 19 mars 2019



Erika Sjölund
GR

2018

Revisionsberättelse

Till bolagsstämman i Ålands Tidnings-Tryckeri Aktiebolag

Revision av bokslutet

Uttalande

Jag har utfört en revision av bokslutet för Ålands Tidnings-Tryckeri Aktiebolag (Fo-nummer 0145046-8) för räkenskapsperioden 1.1-31.12.2018. Bokslutet omfattar koncernens samt moderbolagets balansräkning, resultaträkning och noter.

Enligt min uppfattning ger bokslutet, som för moderbolaget uppvisar en vinst om 983 316,27 euro, en rättvisande bild av koncernens och moderbolagets ekonomiska ställning samt av resultatet av deras verksamhet i enlighet med i Finland ikraftvarande stadganden gällande upprättande av bokslut och det uppfyller de lagstadgade kraven.

Grund för uttalandet

Jag har utfört min revision i enlighet med god revisionssed i Finland. Mitt ansvar enligt god revisionsned beskrivs närmare i avsnittet *Revisorns ansvar för revisionen av bokslutet*. Jag är oberoende i förhållande till moderbolaget och koncernföretagen enligt de etiska kraven i Finland som gäller den av mig utförda revisionen och jag har i övrigt fullgjort mitt yrkesetiska ansvar enligt dessa. Jag anser att de revisionsbevis jag har inhämtat är tillräckliga och ändamålsenliga som grund för mina uttalanden.

Styrelsens och verkställande direktörens ansvar för bokslutet

Styrelsen och verkställande direktören ansvarar för upprättandet av bokslutet och för att bokslutet ger en rättvisande bild i enlighet med i Finland ikraftvarande stadganden gällande upprättande av bokslut samt uppfyller de lagstadgade kraven. Styrelsen och verkställande direktören ansvarar även för den interna kontroll som de bedömer är nödvändig för att upprätta ett bokslut som inte innehåller några väsentliga felaktigheter, vare sig dessa beror på oegentligheter eller på fel.

Vid upprättandet av bokslutet ansvarar styrelsen och verkställande direktören för bedömningen av moderbolagets och koncernens förmåga att fortsätta verksamheten. De upplyser, när så är tillämpligt, om förhållanden som kan påverka förmågan att fortsätta verksamheten och att använda antagandet om fortsatt drift. Antagandet om fortsatt drift tillämpas dock inte om man avser att likvidera moderbolaget eller koncernen, upphöra med verksamheten eller inte har något realistiskt alternativ till att göra något av detta.

Revisorns skyldigheter vid revision av bokslutet

Mitt mål är att uppnå en rimlig grad av säkerhet om huruvida bokslutet som helhet innehåller några väsentliga felaktigheter, vare sig dessa beror på oegentligheter eller på fel, och att lämna en revisionsberättelse som innehåller mina uttalanden. Rimlig säkerhet är en hög grad av säkerhet, men är ingen garanti för att en revision som utförs enligt god revisionsned alltid kommer att upptäcka en väsentlig felaktighet om en sådan finns. Felaktigheter kan uppstå på grund av oegentligheter eller fel och anses vara väsentliga om de enskilt eller tillsammans rimligen kan förväntas påverka de ekonomiska beslut som användare fattar med grund i bokslutet.

Som del av en revision enligt god revisionsned använder jag professionellt omdöme och har en professionellt skeptisk inställning under hela revisionen. Dessutom:

- identifierar och bedömer jag riskerna för väsentliga felaktigheter i bokslutet, vare sig dessa beror på oegentligheter eller på fel, utformar och utför granskningsåtgärder bland annat utifrån dessa risker och inhämtar revisionsbevis som är tillräckliga och ändamålsenliga för att utgöra en grund för mina uttalanden. Risken för att inte upptäcka en väsentlig felaktighet till följd av oegentligheter är högre än för en väsentlig felaktighet som beror på fel, eftersom oegentligheter kan innefatta agerande i maskopi, förfalskning, avsiktliga utelämnanden, felaktig information eller åsidosättande av intern kontroll.
- skaffar jag mig en förståelse av den del av moderbolagets eller koncernens interna kontroll som har betydelse för min revision för att utforma granskningsåtgärder som är lämpliga med hänsyn till omständigheterna, men inte för att uttala mig om effektiviteten i den interna kontrollen.

- utvärderar jag lämpligheten i de redovisningsprinciper som används och rimligheten i ledningens uppskattningar i redovisningen och tillhörande upplysningar.
- drar jag en slutsats om lämpligheten i att styrelsen och verkställande direktören använder antagandet om fortsatt drift vid upprättandet av bokslutet. Jag drar också en slutsats, med grund i de inhämtade revisionsbevisen, om huruvida det finns någon väsentlig osäkerhetsfaktor som avser sådana händelser eller förhållanden som kan leda till betydande tvivel om moderbolagets eller koncernens förmåga att fortsätta verksamheten. Om jag drar slutsatsen att det finns en väsentlig osäkerhetsfaktor, måste jag i revisionsberättelsen fästa uppmärksamheten på upplysningarna i bokslutet om den väsentliga osäkerhetsfaktorn eller, om sådana upplysningar är otillräckliga, modifiera uttalandet om bokslutet. Mina slutsatser baseras på de revisionsbevis som inhämtas fram till datumet för revisionsberättelsen. Dock kan fram-tida händelser eller förhållanden göra att ett moderbolag eller en koncern inte längre kan fortsätta verksamheten.
- utvärderar jag den övergripande presentationen, strukturen och innehållet i bokslutet, däribland upplysningarna, och om bokslutet återger de underliggande transaktionerna och händelserna på ett sätt som ger en rättvisande bild.
- inhämtar jag tillräckliga och ändamålsenliga revisionsbevis avseende den finansiella informationen för enheterna eller affärsaktiviteterna inom koncernen för att göra ett uttalande avseende koncernbokslutet. Jag ansvarar för styrning, övervakning och utförande av koncernrevisionen. Jag är ensamt ansvarig för mitt uttalande.

Jag kommunicerar med dem som har ansvar för bolagets styrning avseende, bland annat, revisionens planerade omfattning och inriktning samt tidpunkten för den, samt betydelsefulla iakttagelser under revisionen, däribland eventuella betydande brister i den interna kontrollen som jag identifierat under revisionen.

Övriga rapporteringsskyldigheter

Övrig information


Styrelsen och verkställande direktören ansvarar för den övriga informationen. Övrig information omfattar informationen i verksamhetsberättelsen. Mitt uttalande om bokslutet täcker inte övrig information.

Min skyldighet är att läsa informationen i verksamhetsberättelsen i samband med revisionen av bokslutet och i samband med detta göra en bedömning av om det finns väsentliga motstridigheter mellan informationen i verksamhetsberättelsen och bokslutet eller den uppfattning jag har inhämtat under revisionen eller om informationen i verksamhetsberättelsen i övrigt verkar innehålla väsentliga felaktigheter. Det är ytterligare min skyldighet att bedöma om verksamhetsberättelsen har upprättats enligt gällande bestämmelser om upprättande av verksamhetsberättelse.

Enligt min uppfattning är uppgifterna i verksamhetsberättelsen och bokslutet enhetliga och verksamhetsberättelsen har upprättats i enlighet med gällande bestämmelserna om upprättande av verksamhetsberättelse.

Om jag utgående från mitt arbete på verksamhetsberättelsen, drar slutsatsen att det förekommer en väsentlig felaktighet i informationen i verksamhetsberättelsen, bör jag rapportera detta. Jag har ingenting att rapportera gällande detta.

Mariehamn den 19 mars 2019



Erika Sjölund GR
Torggatan 5 22100 Mariehamn



Ålands Tidnings-Tryckeri Ab är det äldsta och ledande tidnings- och tryckeriföretaget på Åland. Koncernen ger ut Ålandstidningen, bedriver tidningstryckerirörelse samt reklam- och webbyråverksamhet. Dessutom äger ÅTT fastigheter för eget bruk och för uthyrning. Mer info om oss hittar du på alandstidningen.ax

ÅLAND

PB 50
Strandgatan 16
22 101 MARIEHAMN
Tel +358 18 26 026
www.alandstidningen.ax



Vikingagränd 2A
22 101 MARIEHAMN
Tel +358 18 26 026
www.tryckarna.com

strax

Strandgatan 16
22 100 MARIEHAMN
Tel +358 18 15 088
www.strax.ax

annonsnytt

PB 50
Strandgatan 16
22 101 MARIEHAMN
Tel +358 18 26 026
www.annonsnytt.ax

ÅLAND
just nu

PB 50
Strandgatan 16
22 101 MARIEHAMN
Tel +358 18 26 026
www.alandstidningen.ax

marknaden.ax

PB 50
Strandgatan 16
22 101 MARIEHAMN
Tel +358 18 26 026
www.marknaden.ax