

Ålands Tidnings-Tryckeri Ab

Årsberättelse 2015



Rekordår för ÅTT

2015 blev ett rekordår för ÅTT-koncernen. Vi levererar vårt hittills starkaste resultat. Vinsten före skatt uppgår till 1 469 000 euro. Alla enheter har överträffat våra redan högt ställda målsättningar. Koncernen, som nu även är helt skuldfri, står på en mycket stabil grund för att fortsätta ta sig an de spännande utmaningar som mediebranschen står inför.

Det som särskilt sticker ut i moderbolaget under året är den ökande upplagan för Ålandstidningen. Ökningen sker både i print och digitalt. Trenden med en ökande upplaga förstärktes under årets sista månader, med en toppnotering i december då vi hade en högre upplaga än motsvarande period för två år sedan.

Det här är väldigt glädjande nyheter för ett mediehus. Hela mediebranschen, inklusive Ålandstidningen, har länge kämpat med att bryta trenden med sjunkande upplagor.

Utvecklingen innebär att vi stärker vår marknadsledande ställning och kan erbjuda våra kunder ännu större synlighet. Samtidigt ger resultatet oss muskler att fortsätta satsa på ett högkvalitativt innehåll, och fortsätta göra de investeringar i teknik och digitalisering som krävs i det nya medielandskapet.

Även på tryckerisidan blev 2015 ett historiskt år i och med att samtryckningen förverkligades. Både Ålandstidningen och Nya Åland trycks nu på Tidningstryckarna på Åland Ab. Samarbetet innebär en vinn-vinn-situation och sänker kostnaderna för båda tidningshus. Samtidigt har även tryckkvaliteten för läsarna förbättrats när tryckpressen kör större volymer.

Strax Kommunikation hade ett starkt år – både resultat och omsättning ökade som en följd av ett flertal nya större projekt, inte minst på webbsidan. Bland annat vann Strax i hård konkurrens uppdraget att förverkliga webbdelen av landskapets digitala agenda.

Till årets resultat bidrar även ett extratillskott från det svenska dotterbolaget Södertörns Tryck Ab, som likviderades under året. Effekten från Södertörns Tryck Ab på koncernens vinst efter skatt är 99 200 euro. Till omsättningsökningen i moderbolaget under året bidrog också ökade medieinvesteringar i samband med att det ordnades val i landskapet. Under innevarande år väntas resultatet återgå till 2014-års nivå.

Jag vill till sist rikta ett varmt tack till personalen för stort engagemang och mycket fina arbetsinsatser under 2015.



Niklas Lampi
Vd och chefredaktör

Styrelsens verksamhetsberättelse 2015

Omsättning och resultat

ÅTT-koncernens omsättning uppgick till 6 330,6 tEUR (5 549,3 tEUR). Rörelseresultatet för koncernen uppgick till 1 319,3 tEUR (835,5 tEUR) och finansnettot var 149,2 tEUR (39,5 tEUR). Koncernens resultat före skatt blev 1 468,5 tEUR (875,0 tEUR). Resultatet efter skatt var 1 160,3 tEUR (672,5 tEUR).

Som framgår av femårsöversikten uppvisar koncernen en fortsatt positiv utveckling och samtliga nyckeltal har förbättrats. Rörelseresultatet i procent av omsättningen uppgår till 20,8% (15,1%). Soliditeten i koncernen har stärkts ytterligare och var 81% (74%) per 31 december. Moderbolaget betalade under året av sitt lån gällande fastigheten på Strandgatan vilket betyder att koncernen nu inte har några långfristiga räntebärande lån. Koncernens likvida medel uppgick vid utgången av december till 2 836,2 tEUR (2 073,6 tEUR).

Koncernens omsättning har ökat med 781,4 tEUR jämfört med fjolåret vilket motsvarar 14,1%. Av ökningen står moderbolaget för 337,9 tEUR. Omsättningen i moderbolaget uppgick till 4 705,7 tEUR (4 367,8 tEUR). Riksdags-, lagtings- och kommunalval har påverkat annonsintäkterna positivt under 2015, men även prenumerationsintäkterna har ökat. Annonsintäkterna ökade både vad gäller print och webb. Ålandstidningens upplageutveckling uppvisade ett trendbrott under 2015. Tidningen har tidigare år, precis som branschen generellt, visat vikande upplagor. Under 2015 ökade dock upplagan från 8.225 ex till 8.293 ex, en ökning med 68 ex. Ålandstidningens upplaga visar en fortsatt växling från print till digitalt format. Efterfrågan på print har dock ökat och i december 2015 hade tidningen en högre printupplaga än december 2014.

Koncernens övriga rörelseintäkter uppgick till 274,0 tEUR (809,0 tEUR). År 2014 ingick intäkter hänförliga till Södertörns Tryck i posten. Intäkterna avsåg återbetald moms till följd av omprövning av momspliktig försäljning under åren 2004- 2007. Södertörns Tryck har under 2015 likviderats då ingen verksamhet längre bedrivs i bolaget. Moderbolaget har i bokslutet 2015 reserverat medel för eventuella återbäringsanspråk relaterade till den felaktigt debiterade momsen (150,0 tEUR). Södertörns Trycks nettoeffekt på koncernens resultat efter skatt 2015 uppgick till 99,2 tEUR (105,3 tEUR).

Tidningstryckarnas omsättning uppgår till 1 082,9 tEUR (865,9 tEUR) och rörelseresultatet till 230,1 tEUR (111,4

tEUR). Michael Terry utnämndes till vd för bolaget den 1 mars 2015, en roll som tidigare innehades av ÅTTs vd. År 2015 var första året då Tidningstryckarnas gemensamma tryckavtal med Ålandstidningen och Nya Åland var i kraft. Avtalet innebär att båda lokaltidningarna trycks på Tidningstryckarna sedan ingången av 2015. Samarbetet har varit framgångsrikt och lett till högre effektivitet i tryckeriet och lägre tryckkostnader för båda tidningshusen.

Strax Kommunikation har visat en positiv utveckling under 2015 både vad gäller omsättning och resultat. Bolaget uppvisar en omsättning på 1 188,0 tEUR (1 089,1 tEUR) motsvarande en ökning med 9,1%. Rörelseresultatet förbättrades med 54,8 % och uppgick till 171,8 tEUR (111,0 tEUR). Strax satsning på att stärka sin position som en komplett kommunikationsbyrå vad gäller webb, tryck och design har fallit väl ut. Under året har ett antal större nya webbprojekt inletts samtidigt som bolaget fortsättningsvis är en uppskattad samarbetspartner vad gäller tryckta produkter, både för gamla och nya kunder.

Investeringar

Investeringsnivån i koncernen har varit låg. Investeringarna uppgick till 64,2 tEUR (257,1 tEUR) och gjordes i sin helhet i moderbolaget. Det är främst satsningar på IT-utrustning och program som gjorts under året. Under 2015 anslöt bolaget sina aktier till värdeandelssystemet. Då aktierna registrerats i värdeandelssystemet elimineras risken att aktiebrevet förkommer och dividendutdelningen sker automatiskt på den av stämman beslutna dagen.

Utsikter för 2016

Moderbolagets resultatförbättring för 2015 förklaras delvis av den positiva resultat effekt som kommer av ett valår och delvis av den realisationsvinst som uppstod vid upplösningen av dotterbolaget Södertörns Tryck. Moderbolagets resultatnivå förväntas återgå till en normalnivå 2016. Utvecklingen i övriga dotterbolag förväntas vara stabil. Koncernens resultat förväntas totalt sett vara i linje med 2014 års nivå och utsikterna för 2016 bedöms således vara fortsatt goda.

Mot bakgrund av 2015 års exceptionellt goda resultat föreslår styrelsen att en dividend på 10,00 euro per aktie utdelas för år 2015, totalt 1 047 450,00 euro.

Styrelsen vill rikta ett stort och varmt tack till alla läsare, kunder, aktieägare och samarbetspartners för det gångna året. Vi vill också rikta ett varmt tack till personalen.

Styrelse och revisorer

Styrelsen består av ordförande Sven-Harry Boman samt medlemmarna, Anders Gerdin, Jan Hanses, Jessica Lundqvist, Anders Wallenius och Matias Waller.

Under året har styrelsen sammanträtt 9 gånger. Niklas Lampi är vd.

Ordinarie revisor är Erika Sjölund, GR med Sixten Söderström, GR som suppleant.

Aktiekapital

På bolagets extra bolagsstämma 14 januari 2015 beslöt enhälligt att ändra bolagsordningen så att bolagets aktier hör till värdeandelssystemet. Styrelsen bemyndigades att bestämma den tid inom vilken bolagets aktier skall anslutas till värdeandelssystemet (anmälningstid). På sitt möte 20 januari 2015 fastslog styrelsen anmälningstiden till 27 april –15 maj 2015.

Ålands Tidnings-Tryckeri Ab har totalt 104.745 aktier. Den 1 mars 2016 hade 980 aktieägare registrerats i värdeandelssystemet. Deras innehav motsvarande totalt 103.478 aktier. Aktiens nominella värde är 4,00 euro. Senaste avslut på lokalbörsen var 67,50 euro.

Aktiekapitalet är 418 980,00 euro och koncernens överkursfond uppgår till 1 403 370,63 euro per 31.12.2015.

Koncernens vinstmedel är sammanlagt 4 136 750,62 euro varav 886 990,54 euro består av överavskrivningar minskat med latent skatteskuld. Koncernens sammanlagda egna kapital uppgår till 5 959 101,25 euro.

ÅLANDS TIDNINGS-TRYCKERI AB:S STÖRSTA AKTIEÄGARE 01 03 2016

Aktieägare	Antal aktier	Andel i %
1 Wiklöf & Lundqvist Ab	26 434	25,2
2 Lundqvist Ben	7 577	7,2
3 Stenius Hans dödsbo	7 337	7,0
4 Ålands Ömsesidiga Försäkringsbolag	7 164	6,8
5 Waller Ann-Christin	6 824	6,5
6 Wiklöf Anders	4 902	4,7
7 Julius Sundbloms Minnesstiftelse	4 222	4,0
8 Ålandsbaronen Ab	1 831	1,7
9 Svanbäck Rolf	1 750	1,7
10 Sundblom Dan dödsbo	1 452	1,4
11 Försäkrings Ab Pensions-Alandia	1 320	1,3
12 Åstorp Invest Ab	1 120	1,1
13 Eriksson Birgitta	1 077	1,0
14 Försäkrings Ab Alandia	1 000	1,0
Total	74 010	70,7

AKTIEÄGARNAS STORLEK OCH SPRIDNING

Antal aktier per aktieägare	Antal anmälda aktieägare	Antal aktier	Andel av anmälda aktieägare i %	Andel av aktierna %
Ej anmälda		1 267	–	1,2
1–99	909	15 276	92,8	14,6
100–999	57	14 192	5,8	13,5
>1 000	14	74 010	1,4	70,7
Totalt	980	104 745	100,0	100,0

RESULTATRÄKNING

		KONCERNEN		MODERBOLAGET	
	Not	2015	2014	2015	2014
Omsättning	1	6 330 632,31	5 549 251,77	4 705 663,85	4 367 776,71
Övriga rörelseintäkter	2	273 964,05	808 986,84	388 216,05	380 958,05
Material och tjänster	3	-1 530 055,80	-1 350 835,65	-1 508 906,07	-1 590 304,97
Personalkostnader	4	-2 788 671,69	-2 792 172,83	-2 019 572,25	-2 023 125,20
Avskrivningar och nedskrivningar	5	-370 245,66	-397 508,90	-219 456,30	-219 171,86
Övriga rörelsekostnader		-596 325,01	-982 223,25	-442 282,77	-494 526,84
Rörelseresultat		1 319 298,20	835 497,98	903 662,51	421 605,89
Finansiella intäkter och kostnader	6	149 249,59	39 486,33	261 992,27	69 208,86
Vinst före extraordinära poster		1 468 547,79	874 984,31	1 165 654,78	490 814,75
Extraordinära poster	7			288 400,00	135 700,00
Vinst före bokslutsdispositioner och skatter		1 468 547,79	874 984,31	1 454 054,78	626 514,75
Bokslutsdispositioner	8			3 036,68	-1 564,93
Inkomstskatt	9	-268 051,34	-177 724,13	-241 185,07	-113 759,30
Minoritetens vinstandel	10	-40 215,76	-24 795,75		
Räkenskapsperiodens vinst		1 160 280,69	672 464,43	1 215 906,39	511 190,52

BALANSRÄKNING

AKTIVA	Not	KONCERNEN		MODERBOLAGET	
		31.12.2015	31.12.2014	31.12.2015	31.12.2014
Bestående aktiva					
Immateriella tillgångar	12	90 848,36	107 340,54	87 788,18	97 418,26
Koncernaffärsvärde	11	34 634,33	44 894,33		
Materiella tillgångar	12	3 902 421,30	4 181 687,13	3 154 689,98	3 300 288,55
Placeringar	13	17 467,73	18 517,30	17 467,73	17 467,73
Andelar i bolag inom samma koncern	13			495 974,14	510 279,75
Andelar i ägarintresseföretag	13	270 529,42	377 944,33	280 312,00	426 462,00
		4 315 901,14	4 730 383,63	4 036 232,03	4 351 916,29
Rörliga aktiva					
Omsättningstillgångar	14	67 673,33	63 320,32		
Fordringar	15	558 488,74	445 855,76	757 791,69	739 337,18
Kassa och bank		2 836 205,37	2 073 640,84	2 293 475,56	1 159 906,00
		3 462 367,44	2 582 816,92	3 051 267,25	1 899 243,18
AKTIVA TOTALT		7 778 268,58	7 313 200,55	7 087 499,28	6 251 159,47
PASSIVA					
Eget kapital	16				
Aktiekapital		418 980,00	418 980,00	418 980,00	418 980,00
Överkursfond		1 403 370,63	1 403 370,63	1 402 645,26	1 402 645,26
Balanserad vinst		2 976 469,93	2 653 482,24	2 061 045,97	1 899 332,20
Räkenskapsperiodens vinst	17	1 160 280,69	672 464,43	1 215 906,39	511 190,52
Eget kapital totalt		5 959 101,25	5 148 297,30	5 098 577,62	4 232 147,98
Minoritetsandel	18	82 956,29	62 540,53		
Akkumulerade bokslutsdispositioner	19			582 216,91	585 253,59
Främmande kapital					
Långfristigt främmande kapital	20	221 747,63	529 217,59		294 582,87
Kortfristigt främmande kapital	21	1 514 463,41	1 573 145,13	1 406 704,75	1 139 175,03
PASSIVA TOTALT		7 778 268,58	7 313 200,55	7 087 499,28	6 251 159,47

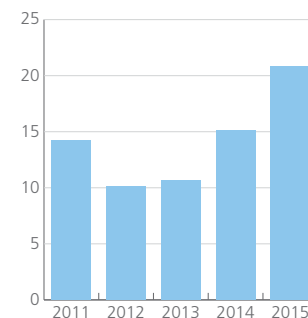
FINANSIERINGSANALYS (tEUR)

	KONCERNEN		MODERBOLAGET	
	2015	2014	2015	2014
Affärsverksamhet				
Rörelseresultat	1 319	835	904	422
Avskrivningar	370	398	219	219
Koncernbidrag			288	136
Förändring av rörelsekapitalet	-176	-94	249	1
Finansiella intäkter	161	69	434	77
Finansiella kostnader	-12	-30	-11	-8
Skatter	-281	-239	-241	-114
Nettokassaflöde för affärsverksamhet	1 381	939	1 842	733
Investeringar				
Ökning av anläggningstillgångarna	-64	-257	-64	-206
Förändring i övriga placeringar	109	16		
Investeringskassaflöde totalt	45	-241	-64	-206
Kassaflöde före finansiering	1 426	698	1 778	527
Finansiering				
Minskning av långfristiga lån	-295	-35	-295	-35
Utbetalda dividender	-370	-323	-351	-314
Övrig finansiering	1		1	
Finansiering totalt	-664	-358	-645	-349
Förändring av likvida medel	762	340	1 133	178
Likvida medel 1 1	2 074	1 734	1 160	982
Likvida medel 31 12	2 836	2 074	2 293	1 160

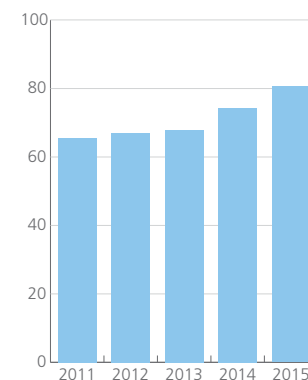
FEMÅRSÖVERSIKT

DE SENASTE FEM ÅREN FÖR KONCERNEN	2015	2014	2013	2012	2011
LÖNSAMHET					
Avkastning på eget kapital (ROE)	21,6	14,0	11,0	11,6	16,9
Avkastning på investerat kapital (ROI)	25,5	16,1	13,4	11,9	19,0
Rörelseresultat i % av omsättningen	20,8	15,1	10,7	10,1	14,2
FINANSIERING					
Soliditet	81	74	68	67	66
Skuldsättningsgrad	0,0	0,1	0,1	0,2	0,3
Kassalikviditet	3,0	2,1	1,6	1,9	2,0
RESULTATRÄKNINGEN (tEUR)					
Intäkter					
Tidningsutgivning	4 517	4 209	4 411	4 380	4 617
Tryckeriverksamhet	463	104	95	94	114
Övriga intäkter	1 625	2 045	1 790	1 975	2 005
Summa intäkter	6 605	6 358	6 296	6 449	6 736
Intäktsförändring i %	4 %	1	-2	-4	8
Rörelseresultat					
Avskrivningar och nedskrivningar	370	398	341	331	321
Finansnetto	149	39	20	26	13
Resultat före bokslutsdisp. och skatter	1 469	875	666	657	936
Redovisat resultat	1 160	672	506	496	676
BALANSRÄKNINGEN (tEUR)					
Investeringar och pågående nyanläggningar	64	257	214	116	133
Bestående aktiva	4 316	4 730	4 887	5 041	5 251
Rörliga aktiva	3 462	2 583	2 552	2 112	2 239
Räntebärande skulder		330	365	856	931
Eget kapital	5 959	5 148	4 791	4 548	4 369
Balansomslutning	7 778	7 313	7 438	7 153	7 490
Antal anställda (i medeltal omräknat till heltid)					
	48	49	54	57	59
Intäkter/anställd	138	129	116	112	114

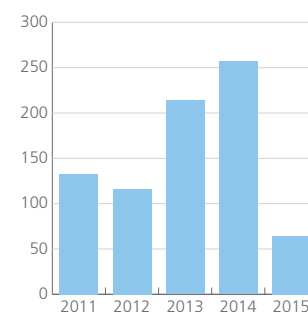
Rörelseresultat
i % av omsättningen
%



Soliditet
%



Investeringar
tEUR



Redovisningsprinciper och definitioner

Omfattning och principer för uppgörande av koncernbokslut

Koncernbokslutet omfattar moderbolaget samt dotterbolagen Tidningstryckarna på Åland Ab och Strax Kommunikation Ab (70%) samt de vilande bolagen UI Media Ab och Ålandstryckeriet Ab. Dotterbolaget Södertörns Tryck Ab har likviderats under året. Intressebolaget Mariehamns Tryckeri Ab (25%) har inkluderats enligt kapitalandelsmetoden. Innehavet i intressebolaget Consa Print Ab (29,2%) skrevs ner i sin helhet under 2014.

Koncernbokslutet har uppgjorts enligt förvärvsmetoden. Övervärdet på dotterbolagen Tidningstryckarna på Åland Ab och Strax Kommunikation Ab har redovisats som koncernaffärsvärde och avskrivs lineärt under 10 år.

Kostnader och intäkter samt fordringar och skulder mellan koncernbolagen har eliminerats.

Fordringar och skulder i utländsk valuta

Fordringar och skulder i utländsk valuta har omräknats till euro enligt den kurs som noterades på bokslutsdagen.

Anläggningstillgångar och avskrivningar

Anläggningstillgångarna har upptagits till direkt anskaffningsutgift med avdrag för planenliga avskrivningar. Principen för avskrivningen har varit planenliga lineära avskrivningar under den beräknade ekonomiska livslängden enligt följande:

Immateriella tillgångar	3–10 år
Byggnader	40 år
Maskiner och inventarier.....	3–15 år

Omsättningstillgångar

Koncernens varulager är värderat till anskaffningsutgift.

Definitioner av nyckeltal

Avkastning på eget kapital (ROE)

$$\frac{\text{(resultat före bokslutsdispositioner och skatter – direkta skatter)}}{\text{genomsnittligt eget kapital}} \times 100$$

Avkastning på investerat kapital (ROI)

$$\frac{\text{(resultat före bokslutsdispositioner och skatter + räntekostnader och övriga finansiella kostnader)}}{\text{genomsnittlig balansomslutning – räntefria skulder}} \times 100$$

Soliditet

$$\frac{\text{eget kapital}}{\text{balansomslutning – erhållna förskottsbetalningar}} \times 100$$

Kassalikviditet

$$\frac{\text{fordringar + kassa och banktillgodohavanden}}{\text{kortfristiga skulder – förskottsbetalningar}}$$

Skuldsättningsgrad

$$\frac{\text{långfristigt främmande kapital}}{\text{eget kapital}}$$

NOTER

Resultaträkningens noter (tEUR)

	KONCERNEN		MODERBOLAGET	
	2015	2014	2015	2014
1. Omsättning				
Fördelning enligt bransch				
Tidningen	4 517	4 209	4 517	4 209
Tryckeri	463	104		
Övrigt	1 351	1 236	189	159
	<hr/>	<hr/>	<hr/>	<hr/>
	6 331	5 549	4 706	4 368
Fördelning enligt marknad				
Finland	6 302	5 459	4 706	4 368
Sverige	29	90		
	<hr/>	<hr/>	<hr/>	<hr/>
	6 331	5 549	4 706	4 368
Upplaga, Ålandstidningen (antal)			8 293	8 225
Varav friexemplar som avser sponsring, bytesexemplar och annonsbyråer.			61	62
Upplagan avser både tryckt och digitalt format.				
2. Övriga intäkter				
Hyror	245	240	329	319
Sålda tjänster	21	22	51	51
Övriga intäkter	8	547	8	11
	<hr/>	<hr/>	<hr/>	<hr/>
	274	809	388	381
3. Material och tjänster				
Inköp under året	336	231	4	3
Förändring av lager	-4	9		
Av utomstående köpta tjänster	371	330	716	846
Transporttjänster	827	781	789	741
	<hr/>	<hr/>	<hr/>	<hr/>
	1 530	1 351	1 509	1 590
4. Personalkostnader				
Löner och arvoden till VD och styrelse	290	214	153	139
Löner och arvoden till övriga	2 001	2 086	1 513	1 532
Pensionskostnader	422	418	300	299
Övriga lönebikostnader	76	74	54	53
	<hr/>	<hr/>	<hr/>	<hr/>
	2 789	2 792	2 020	2 023
Pensionsansvar för personalen				
Pensionsansvaret för personalen är helt täckt genom försäkringar tecknade hos utomstående pensionsförsäkringsbolag.				
Vd har möjlighet att gå i pension vid 60 års ålder.				
Antal anställda i medeltal omräknat till heltid	48	49	35	36
5. Avskrivningar				
Planavskrivningar	370	368	219	219
Nedskrivning		30		
	<hr/>	<hr/>	<hr/>	<hr/>
	370	398	219	219
6. Finansiella intäkter och kostnader				
Dividendintäkter				
Av koncernbolag och intresseföretag			192	58
Av övriga	9	4	9	4
	<hr/>	<hr/>	<hr/>	<hr/>
	9	4	201	62
Övriga ränte- och finansiella intäkter				
Intäkter från andelar i intresseföretag	39	21		
Av företag inom samma koncern			208	7
Av övriga	113	44	10	8
	<hr/>	<hr/>	<hr/>	<hr/>
	152	65	218	15
Räntekostnader och övriga finansiella kostnader				
Nedskrivningar av placeringar bland bestående aktiva			-146	
Till övriga	-12	-30	-11	-8
	<hr/>	<hr/>	<hr/>	<hr/>
	-12	-30	-157	-8
Finansiella intäkter och kostnader totalt	149	39	262	69
I summan finansiella intäkter och kostnader ingår kursdifferenser		-1		-1
7. Extraordinära poster				
Koncernbidrag			288	136
8. Bokslutsdispositioner				
Differens mellan avskrivning enligt plan och avskrivningar i beskattningen			3	-2
9. Inkomstskatt				
Inkomstskatt på egentlig verksamhet	281	239	241	114
Förändring av latent skatteskuld	-13	-61		
	<hr/>	<hr/>	<hr/>	<hr/>
	268	178	241	114
10. Minoritetsandel				
30% i Strax Kommunikation Ab	40	25		

NOTER

Balansräkningens noter (tEUR)

	KONCERNEN				Summa
	31.12.2015	31.12.2014			
11. Koncernens affärsvärde					
Anskaffningsutgift 1.1	142	142			
Förändring 1.1–31.12					
Anskaffningsutgift 31.12	142	142			
Akkumulerad avskrivning enligt plan 1.1	–97	–87			
Akkumulerade avskrivningar på minskningar					
Räkenskapsperiodens avskrivning enligt plan	–10	–10			
Akkumulerad avskrivning enligt plan 31.12	–107	–97			
Bokföringsvärde 31.12	35	45			
12. Materiella- och immateriella tillgångar					
Koncernen	Jordområden	Byggnader	Maskiner och inventarier	Övrigt och immat. tillg	Summa
Anskaffningsutgift 1.1	63	4 987	7 160	809	13 019
Ökningar 1.1–31.12			15	49	64
Minskningar 1.1–31.12					
Anskaffningsutgift 31.12	63	4 987	7 175	858	13 083
Akkumulerad avskrivning enligt plan 1.1		–1 863	–6 184	–683	–8 730
Akkumulerade avskrivningar på minskningar					
Räkenskapsperiodens avskrivning enligt plan		–130	–163	–67	–360
Akkumulerad avskrivning enligt plan 31.12		–1 993	–6 347	–750	–9 090
Bokföringsvärde 31.12.	63	2 994	828	108	3 993
Moderbolaget	Jordområden	Byggnader	Maskiner och inventarier	Övrigt och immat. tillg	Summa
Anskaffningsutgift 1.1	63	4 987	2 196	581	7 827
Ökningar 1.1–31.12			15	49	64
Minskningar 1.1–31.12					
Anskaffningsutgift 31.12	63	4 987	2 211	630	7 891
Akkumulerad avskrivning enligt plan 1.1		–1 863	–2 102	–464	–4 429
Akkumulerade avskrivningar på minskningar					
Räkenskapsperiodens avskrivning enligt plan		–130	–30	–59	–219
Akkumulerad avskrivning enligt plan 31.12		–1 993	–2 132	–523	–4 648
Bokföringsvärde 31.12.	63	2 994	79	107	3 243
13. Placeringar	Placeringar	Koncernbolag	Intressebolag		
Koncernen					
Anskaffningsutgift 1.1	18		378		
Förändring 1.1–31.12	–1		–107		
Anskaffningsutgift 31.12	17		271		
Moderbolaget	Placeringar	Koncernbolag	Intressebolag		
Anskaffningsutgift 1.1	17	510	426		
Förändring 1.1–31.12		–14	–146		
Anskaffningsutgift 31.12	17	496	280		
Koncernföretag	Moderbolagets ägarandel i %	Tidnings-tryckarnas ägarandel i %			
Tidningstryckarna på Åland Ab	100,0				
Ålandstryckeriet Ab (vilande)	100,0				
UI Media Ab (vilande)	100,0				
Södertörns Tryck Ab (likviderat 30/11 2015)	100,0				
Strax Kommunikation Ab	70,0				
Intresseföretag					
Mariehamns Tryckeri Ab	25,0				
Consa Print Ab (nedskrivet i sin helhet per 31/12 2014)		29,2			
14. Omsättningstillgångar					
Material och förnödenheter	68	63			
15. Fordringar					
Försäljningsfordringar	542	406	248	234	
Övriga fordringar	5	12	1	2	
Resultatregleringar	11	28	3	22	
	558	446	252	258	
Fordringar på företag inom samma koncern					
Försäljningsfordringar			3		
Övriga fordringar			503	481	
Fordringar totalt	558	446	758	739	

NOTER

	KONCERNEN		MODERBOLAGET	
	31.12.2015	31.12.2014	31.12.2015	31.12.2014
16. Eget kapital				
Bundet eget kapital				
Aktiekapital 1.1	419	419	419	419
Aktiekapital 31.12	419	419	419	419
Överkursfond 1.1	1 404	1 404	1 403	1 403
Förändring 1.1–31.12				
Överkursfond 31.12	1 404	1 404	1 403	1 403
Bundet eget kapital totalt	1 823	1 823	1 822	1 822
Fritt eget kapital				
Vinstmedel 1.1	3 325	2 968	2 410	2 213
Omräkningsdifferens		-1		
Återfört ej uttagna dividender t.o.m. år 2008/2009	2		2	
Dividendutdelning	-351	-314	-351	-314
Vinstmedel 31.12	2 976	2 653	2 061	1 899
Årets vinst	1 160	672	1 216	511
Fritt eget kapital totalt	4 136	3 325	3 277	2 410
Eget kapital totalt	5 959	5 148	5 099	4 232
17. Utdelningsbara medel				
Vinstmedel 31.12	2 976	2 653	2 061	1 899
Räkenskapsperiodens vinst	1 160	672	1 216	511
Akkumulerade bokslutsdispositionernas eget kapital andel 31.12	-886	-938		
Utdelningsbart kapital totalt	3 250	2 387	3 277	2 410
18. Minoritetsandel				
30 % i Strax Kommunikation Ab	83	63		
19. Ackumulerad bokslutsdispositioner				
Akkumulerad avskrivning över plan			582	585
20. Långfristigt främmande kapital				
Skulder till kreditinstitut		295		295
Latent skatteskuld	222	234		
Totalt	222	529		295
Lån som förfaller till betalning senare än fem år		155		155
21. Kortfristigt främmande kapital				
Skulder till kreditinstitut		35		35
Erhållna förskott	384	392	384	392
Skulder till leverantörer	180	184	104	110
Övriga skulder	232	479	135	108
Resultatregleringar	718	483	546	246
Totalt	1 514	1 573	1 169	891
Skulder till bolag inom samma koncern				
Skulder till leverantörer			63	73
Övriga skulder			175	175
Totalt			238	248
Kortfristigt främmande kapital totalt	1 514	1 573	1 407	1 139
22. Givna säkerheter, ansvarsförbindelser och andra ansvar				
För egen del				
Inteckningar i fastighet	3 158	3 158	3 158	3 158
Inteckning i företag	588	588		
Totalt	3 746	3 746	3 158	3 158

Vinstdisposition

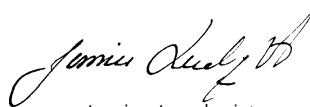
Moderbolagets utdelningsbara medel per 31.12.2015 uppgår till 3 276 952,36 euro. Styrelsen föreslår att i dividend för 2015 utbetalas 10,00 euro per aktie eller sammanlagt 1 047 450,00 euro samt att resterande belopp om 2 229 502,36 euro kvarlämnas som vinstmedel.

Det har inte inträffat väsentliga förändringar i bolagets ekonomiska ställning efter räkenskapsperiodens utgång. Bolagets likviditet är god och styrelsen anser inte att den föreslagna vinstutdelningen äventyrar bolagets betalningsförmåga.

Mariehamn 16 mars 2016



Sven-Harry Boman
Ordförande




Jessica Lundqvist
Vice ordförande



Anders Gerdin



Jan Hanses



Anders Wallenius




Matias Waller



Niklas Lampi
vd och chefredaktör

Över utförd revision har idag berättelse givits.

Mariehamn 17 mars 2016



Erika Sjölund
GR

Revisionsberättelse

till Ålands Tidnings-Tryckeri Aktiebolag:s bolagsstämma

Jag har reviderat Ålands Tidnings-Tryckeri Aktiebolag:s bokföring, bokslut, verksamhetsberättelse och förvaltning för räkenskapsperioden 1.1 – 31.12.2015. Bokslutet omfattar koncernens samt moderbolagets balansräkning, resultaträkning, finansieringsanalys och noter till bokslutet.

Styrelsens och verkställande direktörens ansvar

Styrelsen och verkställande direktören ansvarar för upprättandet av bokslutet och verksamhetsberättelsen och för att de ger riktiga och tillräckliga uppgifter i enlighet med i Finland gällande bestämmelser om upprättande av bokslut och verksamhetsberättelse. Styrelsen svarar för att tillsynen över bokföringen och medelsförvaltningen är ordnad på behörigt sätt och verkställande direktören för att bokföringen är lagenlig och medelsförvaltningen ordnad på ett betryggande sätt.

Revisorns skyldigheter

Min skyldighet är att uttala mig om bokslutet, koncernbokslutet och verksamhetsberättelsen på grundval av min revision. Revisionslagen förutsätter att jag iakttar yrkesetiska principer. Jag har utfört revisionen i enlighet med god revisions sed i Finland. God revisions sed förutsätter att jag planerar och genomför revisionen för att få en rimlig säkerhet om huruvida bokslutet eller verksamhetsberättelsen innehåller väsentliga felaktigheter och om huruvida medlemmarna i moderbolagets styrelse eller verkställande direktören har gjort sig skyldiga till en handling eller försummelse som kan medföra skadeståndsskyldighet gentemot bolaget, eller brutit mot aktiebolagslagen eller bolagsordningen.


En revision innefattar att genom olika åtgärder inhämta revisionsbevis om belopp och annan information som ingår i bokslutet och verksamhetsberättelsen. Valet av granskningsåtgärder baserar sig på revisorns omdöme och innefattar en bedömning av risken för en väsentlig felaktighet på grund av oegentligheter eller fel. Vid denna riskbedömning beaktar revisorn den interna kontrollen som har en betydande inverkan för upprättandet av ett bokslut och verksamhetsberättelse som ger riktiga och tillräckliga uppgifter. Revisorn bedömer den interna kontrollen för att kunna planera relevanta granskningsåtgärder, men inte i syfte att göra ett uttalande om effektiviteten i bolagets interna kontroll. En revision innefattar också en utvärdering av ändamålsenligheten i de redovisningsprinciper som har använts och av rimligheten i företagsledningens uppskattningar i redovisningen, liksom en bedömning av den övergripande presentationen av bokslutet och verksamhetsberättelsen.

Jag anser att jag har inhämtat tillräckliga och ändamålsenliga revisionsbevis som grund för mitt uttalande.

Uttalande

Enligt min uppfattning ger bokslutet, som för moderbolaget uppvisar en vinst om 1 215 906,39 euro, och verksamhetsberättelsen riktiga och tillräckliga uppgifter om resultatet av koncernens och moderbolagets verksamhet samt om deras ekonomiska ställning i enlighet med i Finland gällande bestämmelser om upprättande av bokslut och verksamhetsberättelse. Uppgifterna i verksamhetsberättelsen och bokslutet är konfliktfria.

Mariehamn den 17 mars 2016



Erika Sjölund GR
Torggatan 5 22100 Mariehamn



PB 50
22 101 MARIEHAMN

Besöksadress:
Strandgatan 16
Tel +358 (0)18 26 026
Fax (0)18 26 707

ÅLAND

PB 50
22 101 MARIEHAMN

Besöksadress:
Strandgatan 16
Tel +358 (0)18 26 026
Fax (0)18 15 505
www.alandstidningen.ax



PB 50
22 101 MARIEHAMN

Besöksadress:
Vikingagränd
Tel +358 (0)18 26 026
Fax (0)18 17 535

strax

Strandgatan 16
22 100 MARIEHAMN

Besöksadress:
Strandgatan 16
Tel +358 (0)18 15 088
Fax (0)18 15 888
www.strax.ax

annonsnytt

PB 50
22 101 MARIEHAMN

Besöksadress:
Strandgatan 16
Tel +358 (0)18 26 026
Fax (0)18 26 707
www.annonsnytt.ax

ÅLAND
just nu

PB 50
22 101 MARIEHAMN

Besöksadress:
Strandgatan 16
Tel +358 (0)18 26 026
Fax (0)18 15 505

marknaden.ax

PB 50
22 101 MARIEHAMN

Besöksadress:
Strandgatan 16
Tel +358 (0)18 26 026
Fax (0)18 15 505
www.marknaden.ax