

Ålands Tidnings-Tryckeri Ab Årsberättelse 2013



ÅIT

Digital tillväxt

2013 var ett starkt år för ÅTT. Rörelseresultatet landar på 645 500 euro vilket är en 2,3 procents förbättring gentemot förra året. Resultatet innebär att vi ännu ett år har stärkt vår soliditet och kunnat minska vår skuldsättningsgrad. Något som är få företag förunnat inom vår bransch i dag.

Allt fler väljer att läsa Ålandstidningen digitalt

Under 2013 kunde vi lansera en uppdaterad alandstidningen.ax. En webbplats med ett modernt format och framförallt förberedd för den inloggningsfunktion som vi tog i bruk i mars innevarande år. Vi ger nu våra kunder exklusiv tillgång till hela alandstidningen.ax. Hittills är våra erfarenheter positiva. Som kund får man tillgång till ett bredare och fylligare innehåll på nätet vilket stärker kundnöjdheten samtidigt som en mer uppdaterad webbplats skapar intresse och i förlängningen fler betalande kunder.

Tillväxten i de digitala kanalerna var under året fortsatt god såväl när det gäller läsare som när det gäller intäkter. Den starka utvecklingen av digitala abonnemang har medfört att vår upplageutveckling har stabiliserats. Vår långsiktiga strategi är att vända de senaste årens negativa upplageutveckling. Tack vare vårt nya digitala erbjudande känns det som vi tagit ett stort steg i rätt riktning.

Framtiden

Innevarande år blir ett år då konjunkturen påverkar den åländska marknaden negativt. Vi ser att flera företag tvingas se över sin kostnadsstruktur och tenderar att minska sina investeringar i marknadsföring. Detta riskerar givetvis att inverka på vår lönsamhet. Samtidigt arbetar vi fortsättningsvis med att etablera ekonomiska samarbeten och jaga såväl intäkter som kostnader. Detta i kombination med vår starka finansiella ställning indikerar att vi fortsättningsvis ska kunna ge våra aktieägare en hygglig avkastning.

Till sist vill jag passa på att tacka all personal för fina och engagerade insatser under det gångna året. Tillsammans är jag övertygad om att vi kommer att göra något riktigt bra även av år 2014.



Dan-Johan Dahlblom
vd

Styrelsens verksamhetsberättelse 2013

Omsättning och resultat

ÅTT-koncernens omsättning uppgick till 6 036,4 tEUR (6 218,9 tEUR). Rörelseresultatet för koncernen uppgick till 645,6 tEUR (631,1 tEUR) och finansnettot var 20,0 tEUR (25,9 tEUR). Koncernens resultat före skatt blev 665,6 tEUR (657,0 tEUR). Resultatet efter skatt var 506,2 tEUR (496,0 tEUR).

Koncernens omsättning har minskat mot fjolåret till följd av de omstruktureringar som gjordes i Maridea under 2012. Rörelseresultatet i koncernen har däremot bibehållits. Maridea fusionerades under året in i Strax. Moderbolaget har köpt tillbaka samtliga aktier i det svenska försäljningsbolaget Södertörns Tryck från Mariehamns Tryckeri. Bolaget är i dagsläget vilande men har öppna momsärenden för åren 2004–2007 då bolaget tillhörde koncernen.

Som framkommer av femårsöversikten är koncernens samtliga nyckeltal fortsatt stabila. Rörelseresultatet i procent av omsättningen uppgår till 10,7 procent (10,1 procent). Soliditeten i koncernen har stärkts ytterligare och var 68 procent (67 procent). Koncernens likvida medel uppgick vid utgången av december till 1 734,5 tEUR (1 356,9 tEUR), varav likviditeten i det svenska dotterbolaget Södertörns Tryck utgör 409,8 tEUR (0 tEUR).

Likviditeten i Södertörns Tryck avser av Skatteverket erhållen moms för åren 2004–2006 till följd av en ändrad syn på hur momsen ska hanteras vid produktion av trycksaker. Det råder i dagsläget oklarhet om hur dessa medel bör hanteras. Av försiktighetsskäl har motsvarande skuld till kunder bokats upp i bokslutet 2013 i väntan på prejudicerande dom. Moderbolaget har haft god likviditet under året och gjort en tilläggsamortering på 416,7 tEUR på fastighetslånet.

Rörelseresultatet i moderbolaget uppgår till 464,3 tEUR (456,3 tEUR). Både omsättning och kostnadsnivån i moderbolaget har i stort sett motsvarat nivån 2012.

Koncernbidraget från Tidningstryckarna uppgår till 127,5 tEUR (90,3 tEUR). Tidigare års effektiviseringsarbete i Tidningstryckarna har fortsatt att bära frukt. Rörelseresultatet i Tidningstryckarna förbättrades ytterligare under året från 106,3 tEUR till 116,2 tEUR (9,3 procent).

Strax verksamhet har under året präglats av fusionen med Maridea. Omsättningen uppgick till 1 319,5 tEUR (602,7 tEUR) medan rörelseresultatet var 33,7 tEUR (72,0 tEUR). Bolaget är nu en komplett kommunikationsbyrå som erbjuder marknadsföringstjänster för både webb och tryck. Verksamheten har under det gångna året hittat sin form och resultatförväntningarna innevarande år motsvarar nivåerna innan samgåendet.

Investeringar

Investeringarna uppgick till 213,9 tEUR (116,5 tEUR). Det är moderbolaget som stått för merparten av investeringarna under året. Ålandstidningen har investerat i ny hemsida samt en betallösning för denna. Betallösningen gör det möjligt att lägga ut hela Ålandstidningens innehåll på webben. Läsarna kan numera fritt välja om de vill ta del av tidningens innehåll på papper eller elektroniskt, till exempel via dator, läsplatta eller mobil.

Strax har under året utvecklat en app för produkten Åland Guide. Appen gör det möjligt för både besökare och ålänningar att på ett enkelt sätt ta del av vad man kan göra, äta, shoppa och se på Åland via sin mobil. Den innehåller även bland annat telefonkatalogen och den populära Lunchguiden.

I Tidningstryckarna har investeringsnivån varit låg.

Utsikter för 2014

Moderbolagets utsikter för 2014 är resultatmässigt något svagare än 2013. Annonsmarknaden präglas av försiktighet till följd av den rådande konjunkturen. Utvecklingen i övriga dotterbolag förväntas totalt sett vara stabil.

Mot bakgrund av 2013 års goda resultat föreslår styrelsen att en dividend på 3,00 euro per aktie utdelas för år 2013, totalt 314 235,00 euro.

Styrelsen vill rikta ett stort och varmt tack till alla läsare, kunder, aktieägare och samarbetspartners för det gångna året. Vi vill också rikta ett varmt tack till personalen.

Styrelse och revisorer

Styrelsen består av ordförande Sven-Harry Boman samt medlemmarna, Anders Gerdin, Jan Hanses, Jessica Lundqvist, Anders Wallenius och Matias Waller.

Under året har styrelsen sammanträtt 9 gånger. Dan-Johan Dahlblom är vd.

Ordinarie revisor är Erika Sjölund, GRM med Gunnar Mattsson, GRM som suppleant.

Aktiekapital

Den 10 mars 2014 hade Ålands Tidnings-Tryckeri Ab 1 121 aktieägare och sammanlagt 104 745 aktier. Aktiens nominella värde är 4,00 euro. Senaste avslut på lokalbörsen var 65 euro.

Aktiekapitalet är 418 980,00 euro och koncernens överkursfond uppgår till 1 403 370,63 euro per 31.12.2013.

Koncernens vinstmedel är sammanlagt 2 968 514,50 euro varav 910 950,02 euro består av överavskrivningar minskat med latent skatteskuld. Koncernens sammanlagda egna kapital uppgår till 4 790 865,13 euro.

ÅLANDS TIDNINGSTRYCKERI AB:S STÖRSTA AKTIEÄGARE 10.03.2014

Aktieägare	Antal aktier	Andel i %
1. Wiklöf & Lundqvist Ab	26 434	25,2
2. Ålands Ömsesidiga Försäkringsbolag	7 164	6,8
3. Stenius Hans	6 932	6,6
4. Waller Ann-Christin	6 824	6,5
5. Lundqvist Ben	6 211	5,9
6. Julius Sundbloms Minnesstiftelse	4 222	4,0
7. Wiklöf Anders	3 779	3,6
8. Ålandsbaronen Ab	1 831	1,7
9. Svanbäck Rolf	1 750	1,7
10. Sirén Max dödsbo	1 715	1,6
11. Sundblom Dan dödsbo	1 452	1,4
12. Försäkrings Ab Pensions-Alandia	1 320	1,3
13. Åstorpa Invest Ab	1 120	1,1
14. Eriksson Birgitta	1 077	1,0
Total	71 831	68,6

AKTIEÄGARNAS STORLEK OCH SPRIDNING

Antal aktier per aktieägare	Antal aktieägare	Antal aktier	Andel av aktieägarna i %	Andel av aktierna %
1-99	1 045	16 815	93,2	16,0
100-999	62	16 099	5,5	15,4
>1000	14	71 831	1,3	68,6
Totalt	1 121	104 745	100,0	100,0

RESULTATRÄKNING

	Not	KONCERNEN		MODERBOLAGET	
		2013	2012	2013	2012
Omsättning	1	6 036 432,12	6 218 929,91	4 623 173,59	4 586 242,69
Övriga rörelseintäkter	2	260 189,29	230 305,47	337 675,60	349 533,47
Material och tjänster	3	-1 499 580,48	-1 597 277,55	-1 616 159,94	-1 628 324,20
Personalkostnader	4	-3 043 254,14	-3 106 011,31	-2 126 075,84	-2 103 634,99
Avskrivningar och nedskrivningar	5	-341 202,83	-330 934,43	-197 243,13	-175 109,42
Övriga rörelsekostnader		-767 016,48	-783 880,81	-557 036,72	-572 376,95
Rörelseresultat		645 567,48	631 131,28	464 333,56	456 330,60
Finansiella intäkter och kostnader	6	20 013,02	25 855,10	73 182,92	90 360,63
Vinst före extraordinära poster		665 580,50	656 986,38	537 516,48	546 691,23
Extraordinära poster	7			127 490,00	90 325,00
Vinst före bokslutsdispositioner och skatter		665 580,50	656 986,38	665 006,48	637 016,23
Bokslutsdispositioner	8			-13 651,54	-23 973,18
Inkomstskatt	9	-153 460,92	-141 456,31	-143 854,99	-130 166,19
Minoritetens vinstandel	10	-5 882,06	-19 548,79		
Räkenskapsperiodens vinst		506 237,52	495 981,28	507 499,95	482 876,86

BALANSRÄKNING

AKTIVA	Not	KONCERNEN		MODERBOLAGET	
		31.12.2013	31.12.2012	31.12.2013	31.12.2012
Bestående aktiva					
Immateriella tillgångar	12	130 410,04	54 918,98	113 625,67	52 674,88
Koncernaffärsvärde	11	55 154,33	65 659,45		
Materiella tillgångar	12	4 259 034,86	4 455 807,08	3 296 813,67	3 379 030,89
Placeringar	13	18 517,30	18 517,30	17 467,73	17 467,73
Andelar i bolag inom samma koncern	13			510 279,75	495 974,14
Andelar i ägarintresseföretag	13	423 578,82	446 091,62	426 462,00	426 462,00
		4 886 695,35	5 040 994,43	4 364 648,82	4 371 609,64
Rörliga aktiva					
Omsättningstillgångar	14	72 499,99	81 572,43		
Fordringar	15	744 665,24	674 030,90	902 262,29	994 782,31
Kassa och bank		1 734 467,43	1 356 859,32	981 550,40	1 068 808,76
		2 551 632,66	2 112 462,65	1 883 812,69	2 063 591,07
AKTIVA TOTALT		7 438 328,01	7 153 457,08	6 248 461,51	6 435 200,71
PASSIVA					
Eget kapital	16				
Aktiekapital		418 980,00	418 980,00	418 980,00	418 980,00
Överkursfond		1 403 370,63	1 405 773,03	1 402 645,26	1 402 645,26
Balanserad vinst		2 462 276,98	2 227 112,56	1 706 067,25	1 483 727,95
Räkenskapsperiodens vinst	17	506 237,52	495 981,28	507 499,95	482 876,86
Eget kapital totalt		4 790 865,13	4 547 846,87	4 035 192,46	3 788 230,07
Minoritetsandel	18	46 744,78	77 758,01		
Ackumulerade bokslutsdispositioner	19			583 688,66	570 037,12
Främmande kapital					
Långfristigt främmande kapital	20	625 189,21	1 077 921,25	329 582,91	781 248,85
Kortfristigt främmande kapital	21	1 975 528,89	1 449 930,95	1 299 997,48	1 295 684,67
PASSIVA TOTALT		7 438 328,01	7 153 457,08	6 248 461,51	6 435 200,71

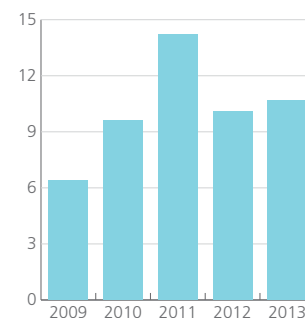
FINANSIERINGSANALYS (tEUR)

	KONCERNEN		MODERBOLAGET	
	2013	2012	2013	2012
Affärsverksamhet				
Rörelseresultat	646	631	464	456
Övriga intäkter som inte medfört betalningar	-31			
Avskrivningar	341	331	197	175
Koncernbidrag			127	90
Förändring av rörelsekapitalet	464	-541	98	-746
Finansiella intäkter	34	44	87	108
Finansiella kostnader	-14	-18	-14	-18
Skatter	-155	-152	-144	-130
Nettokassaflöde för affärsverksamhet	1 285	295	815	-65
Investeringar				
Ökning av anläggningstillgångarna	-214	-116	-181	-91
Minskning av anläggningstillgångar	5		5	
Investeringar i övriga placeringar	23	-4	-14	210
Investeringskassaflöde totalt	-186	-120	-190	119
Kassaflöde före finansiering	1 099	175	625	54
Finansiering				
Minskning av långfristiga lån	-451	-75	-451	-75
Utbetalda dividender	-271	-328	-262	-314
Övrig finansiering		-1	1	1
Finansiering totalt	-722	-404	-712	-388
Förändring av likvida medel	377	-229	-87	-334
Likvida medel 1.1	1 357	1 586	1 069	1 403
Likvida medel 31.12	1 734	1 357	982	1 069

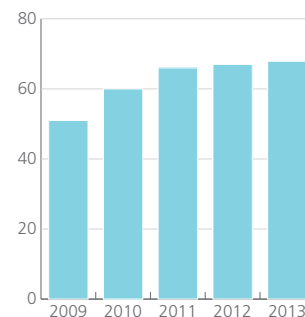
FEMÅRSÖVERSIKT

DE SENASTE FEM ÅREN FÖR KONCERNEN	2013	2012	2011	2010	2009
LÖNSAMHET					
Avkastning på eget kapital (ROE)	11,0	11,6	16,9	12,5	9,5
Avkastning på investerat kapital (ROI)	13,4	11,9	19,0	11,8	9,1
Rörelseresultat i % av omsättningen	10,7	10,1	14,2	9,6	6,4
FINANSIERING					
Soliditet	68	67	66	60	51
Skuldsättningsgrad	0,1	0,2	0,3	0,4	0,6
Kassalikviditet	1,6	1,9	2,0	1,3	1,4
RESULTATRÄKNINGEN (tEUR)					
Intäkter					
Tidningsutgivning	4 411	4 380	4 617	4 192	4 074
Tryckeriverksamhet	95	94	114	188	1 491
Övriga intäkter	1 790	1 975	2 005	1 834	2 433
Summa intäkter	6 296	6 449	6 736	6 214	7 998
Intäktsförändring i %	-2	-4	8	-22	-14
Rörelseresultat	646	631	924	577	500
Avskrivningar	341	331	321	331	354
Finansnetto	20	26	13	38	-55
Resultat före bokslutsdisp. och skatter	666	657	936	615	445
Redovisat resultat	506	496	676	459	290
BALANSRÄKNINGEN (tEUR)					
Investeringar och pågående nyanläggningar	214	116	133	160	251
Bestående aktiva	4 887	5 041	5 251	5 441	5 584
Rörliga aktiva	2 552	2 112	2 239	1 471	1 765
Räntebärande skulder	365	856	931	1 373	2 105
Eget Kapital	4 791	4 548	4 369	3 903	3 549
Balansomslutning	7 438	7 153	7 490	6 912	7 349
Antal anställda (i medeltal omräknat till heltid)	54	57	59	61	74
Intäkter/anställd	116	112	114	101	109

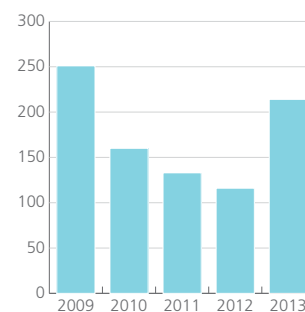
Rörelseresultat
i % av omsättningen
%



Soliditet
%



Investeringar
tEUR



Redovisningsprinciper och definitioner

Omfattning och principer för uppgörande av koncernbokslut

Koncernbokslutet omfattar moderbolaget samt dotterbolagen Tidningstryckarna på Åland Ab och Strax Kommunikation Ab (70 procent), Södertörns Tryck Ab samt de vilande bolagen UI Media Ab och Ålandstryckeriet Ab. Strax Kommunikation Ab har under året varit övertagande bolag vid fusionen med sitt helägda dotterbolag Ålands Marknadsidé Ab. Intressebolagen Mariehamns Tryckeri Ab (25 procent) och Consa Print Ab (29,2 procent) har inkluderats enligt kapitalandelsmetoden.

Koncernbokslutet har uppgjorts enligt förvärvsmetoden. Övervärdet på dotterbolagen Tidningstryckarna på Åland Ab och Strax Kommunikation Ab har redovisats som koncernafärsvärde och avskrivs lineärt under 10 år.

Kostnader och intäkter samt fordringar och skulder mellan koncernbolagen har eliminerats.

Fordringar och skulder i utländsk valuta

Fordringar och skulder i utländsk valuta har omräknats till euro enligt den kurs som noterades på bokslutsdagen.

Anläggningstillgångar och avskrivningar

Anläggningstillgångarna har upptagits till direkt anskaffningsutgift med avdrag för planenliga avskrivningar. Principen för avskrivningen har varit planenliga lineära avskrivningar under den beräknade ekonomiska livslängden enligt följande:

Immateriella tillgångar	3–10 år
Byggnader	40 år
Maskiner och inventarier.....	3–15 år

Omsättningstillgångar

Koncernens varulager är värderat till anskaffningsutgift.

Definitioner av nyckeltal

Avkastning på eget kapital (ROE)

$$\frac{\text{(resultat före bokslutsdispositioner och skatter – direkta skatter)}}{\text{genomsnittligt eget kapital}} \times 100$$

Avkastning på investerat kapital (ROI)

$$\frac{\text{(resultat före bokslutsdispositioner och skatter + räntekostnader och övriga finansiella kostnader)}}{\text{genomsnittlig balansomslutning – räntefria skulder}} \times 100$$

Soliditet

$$\frac{\text{eget kapital}}{\text{balansomslutning – erhållna förskottsbetalningar}} \times 100$$

Kassalikviditet

$$\frac{\text{fordringar + kassa och banktillgodohavanden}}{\text{kortfristiga skulder – förskottsbetalningar}}$$

Skuldsättningsgrad

$$\frac{\text{långfristigt främmande kapital}}{\text{eget kapital}}$$

NOTER

Resultaträkningens noter (tEUR)

	KONCERNEN		MODERBOLAGET	
	2013	2012	2013	2012
1. Omsättning				
Fördelning enligt bransch				
Tidningen	4 411	4 380	4 411	4 380
Tryckeri	95	94		
Övrigt	1 530	1 745	212	206
	<hr/>	<hr/>	<hr/>	<hr/>
	6 036	6 219	4 623	4 586
Fördelning enligt marknad				
Finland	5 948	6 134	4 623	4 586
Sverige	88	85		
	<hr/>	<hr/>	<hr/>	<hr/>
	6 036	6 219	4 623	4 586
Upplaga, Ålandstidningen (antal)			8 448	8 606
Varav friexemplar som avser sponsring, bytesexemplar och annonsbyråer.			80	79
Upplagan avser både tryckt och digitalt format.				
2. Övriga intäkter				
Hyror	205	205	284	300
Sålda tjänster	12	4	41	37
Övriga intäkter	43	21	13	13
	<hr/>	<hr/>	<hr/>	<hr/>
	260	230	338	350
3. Material och tjänster				
Inköp under året	280	258	4	2
Förändring av lager	-12	29		
Av utomstående köpta tjänster	449	524	864	893
Transporttjänster	783	786	748	733
	<hr/>	<hr/>	<hr/>	<hr/>
	1 500	1 597	1 616	1 628
4. Personalkostnader				
Löner och arvoden till VD och styrelse	205	268	137	144
Löner och arvoden till övriga	2 316	2 319	1 629	1 614
Pensionskostnader	442	430	304	286
Övriga lönebikostnader	80	89	56	60
	<hr/>	<hr/>	<hr/>	<hr/>
	3 043	3 106	2 126	2 104
Pensionsansvar för personalen				
Pensionsansvaret för personalen är helt täckt genom försäkringar tecknade hos utomstående pensionsförsäkringsbolag.				
Vd och chefredaktören har möjlighet att gå i pension vid 60 års ålder.				
Antal anställda i medeltal omräknat till heltid	54	57	36	38
5. Avskrivningar				
Planavskrivningar	341	331	197	175
6. Finansiella intäkter och kostnader				
Dividendintäkter				
Av koncernbolag			58	74
Av övriga	10	14	10	13
	<hr/>	<hr/>	<hr/>	<hr/>
	10	14	68	87
Övriga ränte- och finansiella intäkter				
Intäkter från andelar i intresseföretag	14	18		
Av företag inom samma koncern			10	9
Av övriga	10	12	9	12
	<hr/>	<hr/>	<hr/>	<hr/>
	24	30	19	21
Räntekostnader och övriga finansiella kostnader				
Till övriga	-14	-18	-14	-18
	<hr/>	<hr/>	<hr/>	<hr/>
	-14	-18	-14	-18
Finansiella intäkter och kostnader totalt	20	26	73	90
I summan finansiella intäkter och kostnader ingår kursdifferenser				
7. Extraordinära poster				
Koncernbidrag			127	90
8. Bokslutsdispositioner				
Differens mellan avskrivning enligt plan och avskrivningar i beskattningen			14	24
9. Inkomstskatt				
Inkomstskatt på egentlig verksamhet	154	152	144	130
Förändring av latent skatteskuld	-1	-11		
	<hr/>	<hr/>	<hr/>	<hr/>
	153	141	144	130
10. Minoritetsandel				
30% i Ålands Marknadsid Ab (2012)		3		
30% i Strax Kommunikation Ab	6	17		
	<hr/>	<hr/>	<hr/>	<hr/>
	6	20		

NOTER

Balansräkningens noter (tEUR)

	KONCERNEN				Summa
	31.12.2013	31.12.2012			
11. Koncernens affärsvärde					
Anskaffningsutgift 1.1	345	338			
Förändring 1.1–31.12	–203	7			
Anskaffningsutgift 31.12	142	345			
Akkumulerad avskrivning enligt plan 1.1	–279	–262			
Akkumulerade avskrivningar på minskningar	203				
Räkenskapsperiodens avskrivning enligt plan	–11	–17			
Akkumulerad avskrivning enligt plan 31.12	–87	–279			
Bokföringsvärde 31.12	55	66			
12. Materiella- och immateriella tillgångar					
Koncernen	Jordområden	Byggnader	Maskiner och inventarier	Övrigt och immat. tillg.	Summa
Anskaffningsutgift 1.1	63	4 808	7 026	667	12 564
Ökningar 1.1–31.12		16	88	110	214
Minskningar 1.1–31.12			–17		–17
Anskaffningsutgift 31.12	63	4 824	7 097	777	12 761
Akkumulerad avskrivning enligt plan 1.1		–1 612	–5 848	–593	–8 053
Akkumulerade avskrivningar på minskningar			11		11
Räkenskapsperiodens avskrivning enligt plan		–124	–172	–34	–330
Akkumulerad avskrivning enligt plan 31.12		–1 736	–6 009	–627	–8 372
Bokföringsvärde 31.12.	63	3 088	1 088	150	4 389
Moderbolaget	Jordområden	Byggnader	Maskiner och inventarier	Övrigt och immat. tillg.	Summa
Anskaffningsutgift 1.1	63	4 808	2 127	458	7 456
Ökningar 1.1–31.12		16	74	91	181
Minskningar 1.1–31.12			–17		–17
Anskaffningsutgift 31.12	63	4 824	2 184	549	7 620
Akkumulerad avskrivning enligt plan 1.1		–1 612	–2 026	–386	–4 024
Akkumulerade avskrivningar på minskningar			11		11
Räkenskapsperiodens avskrivning enligt plan		–124	–43	–30	–197
Akkumulerad avskrivning enligt plan 31.12		–1 736	–2 058	–416	–4 210
Bokföringsvärde 31.12.	63	3 088	126	133	3 410
13. Placeringar					
Koncernen	Placeringar	Koncernbolag	Intressebolag		
Anskaffningsutgift 1.1	18		446		
Förändring 1.1–31.12			–22		
Anskaffningsutgift 31.12	18		424		
Moderbolaget	Placeringar	Koncernbolag	Intressebolag		
Anskaffningsutgift 1.1	17	496	426		
Förändring 1.1–31.12		14			
Anskaffningsutgift 31.12	17	510	426		
Moderbolagets ägarandel i %					
Koncernföretag		Tidnings-tryckarnas ägarandel i %			
Tidningstryckarna på Åland Ab	100,0				
Ålandstryckeriet Ab	100,0				
UI Media Ab	100,0				
Södertörns Tryck Ab	100,0				
Strax Kommunikation Ab	70,0				
Intresseföretag					
Mariehamns Tryckeri Ab	25,0				
Consa Print Ab		29,2			
14. Omsättningstillgångar					
Material och förnödenheter	72	82			
15. Fordringar					
Försäljningsfordringar	514	620	277	265	
Övriga fordringar	202				
Resultatregleringar	29	54	15	12	
	745	674	292	277	
Fordringar på företag inom samma koncern					
Försäljningsfordringar			7	3	
Övriga fordringar			603	715	
			610	718	
Fordringar totalt	745	674	902	995	

NOTER

	KONCERNEN		MODERBOLAGET	
	31.12.2013	31.12.2012	31.12.2013	31.12.2012
16. Aktiekapital				
Bundet eget kapital				
Aktiekapital 1.1	419	419	419	419
Aktiekapital 31.12	419	419	419	419
Överkursfond 1.1	1 406	1 406	1 403	1 403
Förändring 1.1–31.12	-2			
Överkursfond 31.12	1 404	1 406	1 403	1 403
Bundet eget kapital totalt	1 823	1 825	1 822	1 822
Fritt eget kapital				
Vinstmedel 1.1	2 723	2 545	1 967	1 797
Egna aktier		-5		
Återfört ej uttagna dividender t.o.m. år 2006/2007	1	1	1	1
Dividendutdelning	-262	-314	-262	-314
Vinstmedel 31.12	2 462	2 227	1 706	1 484
Årets vinst	506	496	507	483
Fritt eget kapital totalt	2 968	2 723	2 213	1 967
Eget kapital totalt	4 791	4 548	4 035	3 789
17. Utdelningsbara medel				
Vinstmedel 31.12	2 462	2 227	1 706	1 484
Räkenskapsperiodens vinst	506	496	507	483
Akkumulerade bokslutsdispositionernas eget kapital andel 31.12	-911	-914		
Utdelningsbart kapital totalt	2 058	1 809	2 213	1 967
18. Minoritetsandel				
30 % i Strax Kommunikation Ab	47	50		
30 % i Ålands Marknadsidé Ab		28		
19. Ackumulerad bokslutsdispositioner				
Akkumulerad avskrivning över plan			584	570
20. Långfristigt främmande kapital				
Skulder till kreditinstitut	330	781	330	781
Latent skatteskuld	295	297		
Totalt	625	1 078	330	781
Lån som förfaller till betalning senare än fem år	190	481	190	481
21. Kortfristigt främmande kapital				
Skulder till kreditinstitut	35	75	35	75
Erhållna förskott	383	361	382	361
Skulder till leverantörer	258	307	162	177
Övriga skulder	856	227	189	146
Resultatregleringar	444	480	283	279
Totalt	1 976	1 450	1 051	1 038
Skulder till bolag inom samma koncern				
Skulder till leverantörer			74	83
Övriga skulder			175	175
Totalt			249	258
Kortfristigt främmande kapital totalt	1 976	1 450	1 300	1 296
22. Givna säkerheter, ansvarsförbindelser och andra ansvar				
För egen del				
Inteckningar i fastighet	3 158	3 158	3 158	3 158
Inteckning i företag	588	588		
Totalt	3 746	3 746	3 158	3 158

Vinstdisposition

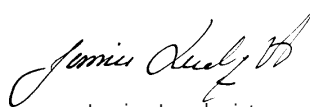
Utdelningsbara medel per 31.12.2013 uppgår till 2 213 567,20 euro. Styrelsen föreslår att i dividend för 2013 utbetalas 3,00 euro per aktie eller sammanlagt 314 235,00 euro samt att resterande belopp om 1 899 332,20 euro kvarlämnas som vinstmedel.

Det har inte inträffat väsentliga förändringar i bolagets ekonomiska ställning efter räkenskapsperiodens utgång. Bolagets likviditet är god och styrelsen anser inte att den föreslagna vinstutdelningen äventyrar bolagets betalningsförmåga.


Mariehamn 8 april 2014



Sven-Harry Boman
Ordförande




Jessica Lundqvist
Vice ordförande



Anders Gerdin



Jan Hanses



Anders Wallenius




Matias Waller



Dan-Johan Dahlblom
vd

Över utförd revision har idag berättelse givits.

Mariehamn 9 april 2014



Erika Sjölund
GRM

Revisionsberättelse

Till Ålands Tidnings Tryckeri Ab:s bolagsstämma

Jag har reviderat Ålands Tidnings-Tryckeri Aktiebolag:s bokföring, bokslut, verksamhetsberättelse och förvaltning för räkenskapsperioden 1.1–31.12.2013. Bokslutet omfattar koncernens samt moderbolagets balansräkning, resultaträkning, finansieringsanalys och noter till bokslutet.

Styrelsens och verkställande direktörens ansvar

Styrelsen och verkställande direktören ansvarar för upprättandet av bokslutet och verksamhetsberättelsen och för att de ger riktiga och tillräckliga uppgifter i enlighet med i Finland gällande bestämmelser om upprättande av bokslut och verksamhetsberättelse. Styrelsen svarar för att tillsynen över bokföringen och medelsförvaltningen är ordnad på behörigt sätt och verkställande direktören för att bokföringen är lagenlig och medelsförvaltningen ordnad på ett betryggande sätt.

Revisorns skyldigheter

Min skyldighet är att uttala mig om bokslutet, koncernbokslutet och verksamhetsberättelsen på grundval av min revision. Revisionslagen förutsätter att jag iakttar yrkesetiska principer. Jag har utfört revisionen i enlighet med god revisions sed i Finland. God revisions sed förutsätter att jag planerar och genomför revisionen för att få en rimlig säkerhet om huruvida bokslutet eller verksamhetsberättelsen innehåller väsentliga felaktigheter och om huruvida medlemmarna i moderbolagets styrelse eller verkställande direktören har gjort sig skyldiga till en handling eller försummelse som kan medföra skadeståndsskyldighet gentemot bolaget, eller brutit mot aktiebolagslagen eller bolagsordningen.


En revision innefattar att genom olika åtgärder inhämta revisionsbevis om belopp och annan information som ingår i bokslutet och verksamhetsberättelsen. Valet av granskningsåtgärder baserar sig på revisorns omdöme och innefattar en bedömning av risken för en väsentlig felaktighet på grund av oegentligheter eller fel. Vid denna riskbedömning beaktar revisorn den interna kontrollen som har en betydande inverkan för upprättandet av ett bokslut och verksamhetsberättelse som ger riktiga och tillräckliga uppgifter. Revisorn bedömer den interna kontrollen för att kunna planera relevanta granskningsåtgärder, men inte i syfte att göra ett uttalande om effektiviteten i bolagets interna kontroll. En revision innefattar också en utvärdering av ändamålsenligheten i de redovisningsprinciper som har använts och av rimligheten i företagsledningens uppskattningar i redovisningen, liksom en bedömning av den övergripande presentationen av bokslutet och verksamhetsberättelsen.

Jag anser att jag har inhämtat tillräckliga och ändamålsenliga revisionsbevis som grund för mitt uttalande.

Uttalande

Enligt min uppfattning ger bokslutet, som för moderbolaget uppvisar en vinst om 507 499,95 euro, och verksamhetsberättelsen riktiga och tillräckliga uppgifter om resultatet av koncernens och moderbolagets verksamhet samt om deras ekonomiska ställning i enlighet med i Finland gällande bestämmelser om upprättande av bokslut och verksamhetsberättelse. Uppgifterna i verksamhetsberättelsen och bokslutet är konfliktfria.

Mariehamn den 9 april 2014



Erika Sjölund, GRM
Torggatan 5, 22100 Mariehamn



PB 50,
22 101 MARIEHAMN

Besöksadress:
Strandgatan 16
Tel +358 (0)18 26 026
Fax (0)18 26 707

ÅLAND

PB 50
22 101 MARIEHAMN

Besöksadress:
Strandgatan 16
Tel +358 (0)18 26 026
Fax (0)18 15 505
www.alandstidningen.ax



PB 50
22 101 MARIEHAMN

Besöksadress:
Vikingagränd
Tel +358 (0)18 26 026
Fax (0)18 17 535

strax

Strandgatan 16
22 100 MARIEHAMN

Besöksadress:
Strandgatan 16
Tel +358 (0)18 15 088
Fax (0)18 15 888
www.strax.ax

annonsnytt

PB 50
22 101 MARIEHAMN

Besöksadress:
Strandgatan 16
Tel +358 (0)18 26 026
Fax (0)18 26 707
www.annonsnytt.ax

**ÅLAND
just nu**

PB 50
22 101 MARIEHAMN

Besöksadress:
Strandgatan 16
Tel +358 (0)18 26 026
Fax (0)18 15 505

XIT

PB 50
22 101 MARIEHAMN

Besöksadress:
Strandgatan 16
Tel +358 (0)18 26 026
Fax (0)18 15 505
www.xit.nu