

Ålands Tidnings-Tryckeri Ab
Årsberättelse 2012



Ett starkt år

2012 var ett bra år för ÅTT. Rörelseresultatet landar på 631 000 euro och vi har en nettomarginal på 10,6 procent, vilket ur ett branshperspektiv är mer än tillfredsställande. Den resultat- och omsättningsminskning vi ser jämfört med föregående års rekordresultat kan direkt härledas till att det under 2011 förrättades val i landskapet, vilket är knutet till ökad försäljning av media och kommunikation. Resultatet för 2012 innebär att koncernen fortsätter att stärka sin soliditet och minska skuldsättningsgraden. ÅTT står i dag på en stark grund.

Allt fler väljer att läsa Ålandstidningen digitalt

Under våren 2012 lanserade Ålandstidningen sin app för både Iphone och Android. Vi ser en ökad vilja att betala för smartphone- och läsplatteappar, det gäller både våra egna satsningar och som generell trend i världen. Förbiseendet mediabranschen gjorde i webbvärlden var att bidra till att mycket blev gratis. Nu börjar de flesta inse att innehåll kostar. Det som inte fungerande på internet ser ut att fungera bättre i app-miljön. Nästa steg blir att satsa ännu hårdare på att ta betalt för innehåll.

Framtiden

Vi kommer under 2013 att göra investeringar i marknadsundersökningar samt utveckling av vårt digitala publiceringssystem. Investeringar som ska hjälpa oss att ytterligare förbättra våra produkter och skapa tillväxt inom försäljning av digitalt innehåll.

Vi inledde under slutet av 2012 fusion av dotterbolagen Strax Online och Maridea. Verksamheterna drivs från och med årsskiftet som ett företag, Strax Kommunikation. Ett företag som erbjuder kunderna unik kommunikationskompetens inom både print och webb. Vi ser fortsättningsvis en tillväxt inom detta segment och genom detta samgående stärks vår position på marknaden ytterligare.

2012 inleddes optimistiskt efter en stark avslutning på 2011, då efterfrågan på annonsutrymme fortsatte öka. Efter sommaren förändrades bilden då vi märkte en avmattning på marknaden. Dock ser vi inte lika stor nedgång som i våra grannländer där annonsmarknaden minskat med över tio procent. Innevarande år riskerar att bli ett år då konjunkturen även påverkar den åländska marknaden negativt. Samtidigt ser vi flera nyetableringar som ändå bidrar till en gynnsam bild av utvecklingen. Mot denna bakgrund håller vi, med viss ödmjukhet, fortsatt högt ställda resultatmål för våra verksamheter inför 2013.

Till sist vill jag passa på att tacka all personal för fina och engagerade insatser under det gångna året.



Dan-Johan Dahlblom
vd

Styrelsens verksamhetsberättelse 2012

Omsättning och resultat

ÅTT-koncernens omsättning uppgick till 6 218,9 tEUR (6 514,3 tEUR). Rörelseresultatet för koncernen uppgick till 631,1 tEUR (923,8 tEUR) och finansnettot var 25,9 tEUR (12,6 tEUR). Koncernens resultat före skatt blev 657,0 tEUR (936,4 tEUR). Resultatet efter skatt var 496,0 tEUR (676,3 tEUR).

Intäkts- och resultatnivån 2012 speglar ett normalare räkenskapsår efter förra årets exceptionella resultat då samtliga resultatenheter överträffade förväntningarna parallellt som intäkter för lagtings- och kommunalval hade en positiv effekt på koncernens resultat.

Som framkommer av femårsöversikten är koncernens samtliga nyckeltal fortsatt stabila. Rörelseresultatet i procent av omsättningen uppgår till 10,1 procent (14,2 procent), vilket är en förbättring mot de fem senaste åren, förra året undantaget. Soliditeten i koncernen har stärkts ytterligare och var 67 procent (66 procent). Koncernens likvida medel uppgick vid utgången av december till 1 356,9 tEUR (1 585,7 tEUR). Under december 2011 valde många prenumeranter att förskottsbeta sin prenumeration för 2012 för att undvika momsens som infördes per 1 januari 2012. Någon motsvarande förskottsbetalning för 2013 skedde inte i december 2012.

Moderbolaget

Rörelseresultatet i moderbolaget uppgår till 456,3 tEUR (778,8 tEUR). Omsättningen minskade med 243,0 tEUR, mestadels på grund av valannonseringen 2011. Omsättningen var 177,6 tEUR (4,0 procent) högre än mer jämförbara 2010. Kostnaderna i moderbolaget steg med 98,9 tEUR. Ökningen består såsom tidigare år huvudsakligen av kollektivavtalsmässiga löneökningar.

Satsningen på digitala medier har fortsatt och tidningen har under året skönjt ett genombrott vad gäller digitala prenumerationer. Ålandstidningens pappersupplaga fortsätter att minska, vilket återspeglar trenden i branschen generellt.

Dotterbolagen

Marideas treåriga kontrakt med Visit Åland gick ut under hösten och förlängdes inte av Visit Åland. Maridea reducerade personalstyrkan med tre anställda för att väga upp den minskade efterfrågan på reklamtjänster. Marideas omsättning är relativt oförändrad mot fjolåret 1 024,2 tEUR (1 027,4 tEUR) medan rörelseresultatet minskade till 14,2 tEUR (77,6 tEUR).

Maridea har under året köpt in minoritetens aktier i bolaget. ÅTT sålde sina aktier i Maridea till Strax Online per 31 december. Strax Online äger därmed 100 procent i Maridea. Verksamheten har per 1 januari 2013 överlåtits till Strax Online och bolagen kommer under 2013 att fusioneras. Strax Kommunikation är det nya namnet för den gemensamma verksamheten. Bolaget kommer att kunna erbjuda helhetslösningar inom kommunikation där design, texter och webbpublicering ingår.

Strax Online uppvisar en förbättring både vad gäller omsättning och resultat. Rörelseresultatet steg från 27,4 tEUR till 72,0 tEUR, en ökning med 44,6 tEUR (162,8 procent). Verksamheten har utvecklats positivt speciellt vad gäller projekt och konsultuppdrag.

Tidningstryckarna har under året fortsatt sitt effektiviseringsarbete, vilket lett till förbättrad försäljningsbidragsmarginal och lägre personalkostnader jämfört med förra året. Rörelseresultatet steg från 50,3 tEUR till 106,3 tEUR (111,3 procent).

Investeringar

Investeringarna uppgick till 116,5 tEUR (133,0 tEUR). Det är främst moderbolaget som stått för investeringarna under året. Ålandstidningen har under året investerat i program som förenklat läsandet av den digitala tidningen på läsplattor och i mobiler. För fastigheterna på Strandgatan har det investerats i energioptimerande åtgärder. Tidningstryckarna har köpt 45 aktier i Consa Print (29,2 procent) av Mariehamns Tryckeri. I övriga bolag har investeringsnivån varit låg.

Utsikter för 2013

Moderbolagets utsikter för 2013 är resultatmässigt något svagare än 2012. Dels planeras investeringar i marknadsmätningar, ny teknik och utbildning att genomföras under året och dels kommer hyreslokaler stå tomma i samband med byte av hyresgäster. Utvecklingen i dotterbolagen förväntas vara stabil.

Mot bakgrund av 2012 års goda resultat föreslår styrelsen att en dividend på 2,50 euro per aktie utdelas för år 2012, totalt 261 862,50 euro.

Styrelsen vill rikta ett stort och varmt tack till alla läsare, kunder, aktieägare och samarbetspartners för det gångna året. Vi vill också rikta ett varmt tack till personalen.

Styrelse och revisorer

Styrelsen består av ordförande Lars Porko samt medlemmarna Sven-Harry Boman, Anders Gerdin, Jessica Lundqvist, Anders Wallenius och Matias Waller. Pernilla Lundberg är suppleant.

Under året har styrelsen sammanträtt sju gånger. Dan-Johan Dahlblom är vd.

Ordinarie revisorer är Gunnar Mattsson, GRM och Erika Sjölund, GRM med Sigvard Löfström, GRM och Magnus Lundberg, GRM som suppleanter.

Aktiekapital

Den 27 februari 2013 hade Ålands Tidnings-Tryckeri Ab 1 125 aktieägare och sammanlagt 104 745 aktier. Aktiens nominella värde är 4,00 euro. Senaste avslut på lokalbörsen var 65 euro.

Aktiekapitalet är 418 980,00 euro och koncernens överkursfond uppgår till 1 405 773,03 euro per 31.12.2012.

Koncernens vinstmedel är sammanlagt 2 723 093,84 euro varav 914 235,37 euro består av överavskrivningar minskat med latent skatteskuld. Koncernens sammanlagda egna kapital uppgår till 4 547 846,87 euro.

ÅLANDS TIDNINGSTRYCKERI AB:S STÖRSTA AKTIEÄGARE 27.02.2013

Aktieägare	Antal aktier	Andel i %
1. Wiklöf & Lundqvist Ab	26 434	25,2
2. Ålands Ömsesidiga Försäkringsbolag	7 164	6,8
3. Stenius Hans	6 932	6,6
4. Waller Ann-Christin	6 824	6,5
5. Lundqvist Ben	6 163	5,9
6. Julius Sundbloms Minnesstiftelse	4 222	4,0
7. Wiklöf Anders	3 779	3,6
8. Ålandsbaronen Ab	1 831	1,7
9. Svanbäck Rolf	1 750	1,7
10. Sirén Max dödsbo	1 715	1,6
11. Sundblom Dan dödsbo	1 452	1,4
12. Försäkrings Ab Pensions-Alandia	1 320	1,3
13. Åstörpa Invest Ab	1 120	1,1
14. Eriksson Birgitta	1 077	1,0
Total	71 783	68,5

AKTIEÄGARNAS STORLEK OCH SPRIDNING

Antal aktier per aktieägare	Antal aktieägare	Antal aktier	Andel av aktieägarna i %	Andel av aktierna %
1-99	1 048	16 921	93,2	16,2
100-999	63	16 041	5,6	15,3
>1 000	14	71 783	1,2	68,5
Totalt	1 125	104 745	100,0	100,0

RESULTATRÄKNING

	Not	KONCERNEN		MODERBOLAGET	
		2012	2011	2012	2011
Omsättning	1	6 218 929,91	6 514 295,49	4 586 242,69	4 829 236,81
Övriga rörelseintäkter	2	230 305,47	221 715,76	349 533,47	330 051,58
Material och tjänster	3	-1 597 277,55	-1 561 777,34	-1 628 324,20	-1 629 576,57
Personalkostnader	4	-3 106 011,31	-3 084 919,47	-2 103 634,99	-2 031 882,43
Avskrivningar och nedskrivningar	5	-330 934,43	-321 308,72	-175 109,42	-166 412,98
Övriga rörelsekostnader		-783 880,81	-844 214,92	-572 376,95	-552 627,59
Rörelseresultat		631 131,28	923 790,80	456 330,60	778 788,82
Finansiella intäkter och kostnader	6	25 855,10	12 624,18	90 360,63	46 989,96
Vinst före extraordinära poster		656 986,38	936 414,98	546 691,23	825 778,78
Extraordinära poster	7			90 325,00	-4 100,00
Vinst före bokslutsdispositioner och skatter		656 986,38	936 414,98	637 016,23	821 678,78
Bokslutsdispositioner	8			-23 973,18	-43 496,77
Inkomstskatt	9	-141 456,31	-239 444,83	-130 166,19	-189 103,54
Minoritetens vinstandel	10	-19 548,79	-20 620,89		
Räkenskapsperiodens vinst		495 981,28	676 349,26	482 876,86	589 078,47

BALANSRÄKNING

AKTIVA	Not	KONCERNEN		MODERBOLAGET	
		31.12.2012	31.12.2011	31.12.2012	31.12.2011
Bestående aktiva					
Immateriella tillgångar	12	54 918,98	44 479,01	52 674,88	40 632,42
Koncernaffärsvärde	11	65 659,45	75 919,45		
Materiella tillgångar	12	4 455 807,08	4 670 670,37	3 379 030,89	3 475 535,51
Placeringar	13	18 517,30	18 517,30	17 467,73	17 467,73
Andelar i bolag inom samma koncern	13			495 974,14	705 744,22
Andelar i ägarintresseföretag	13	446 091,62	441 751,23	426 462,00	426 462,00
		5 040 994,43	5 251 337,36	4 371 609,64	4 665 841,88
Rörliga aktiva					
Omsättningstillgångar	14	81 572,43	89 841,93		
Fordringar	15	674 030,90	563 257,55	994 782,31	779 300,44
Kassa och bank		1 356 859,32	1 585 684,73	1 068 808,76	1 402 570,32
		2 112 462,65	2 238 784,21	2 063 591,07	2 181 870,76
AKTIVA TOTALT		7 153 457,08	7 490 121,57	6 435 200,71	6 847 712,64
PASSIVA					
Eget kapital	16				
Aktiekapital		418 980,00	418 980,00	418 980,00	418 980,00
Överkursfond		1 405 773,03	1 405 933,77	1 402 645,26	1 402 645,26
Balanserad vinst		2 227 112,56	1 868 219,99	1 483 727,95	1 207 767,39
Räkenskapsperiodens vinst	17	495 981,28	676 349,26	482 876,86	589 078,47
Eget kapital totalt		4 547 846,87	4 369 483,02	3 788 230,07	3 618 471,12
Minoritetsandel	18	77 758,01	69 430,70		
Ackumulerade bokslutsdispositioner	19			570 037,12	546 063,94
Främmande kapital					
Långfristigt främmande kapital	20	1 077 921,25	1 162 976,06	781 248,85	856 248,97
Kortfristigt främmande kapital	21	1 449 930,95	1 888 231,79	1 295 684,67	1 826 928,61
PASSIVA TOTALT		7 153 457,08	7 490 121,57	6 435 200,71	6 847 712,64

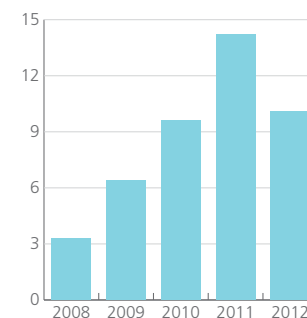
FINANSIERINGSANALYS (tEUR)

	KONCERNEN		MODERBOLAGET	
	2012	2011	2012	2011
Affärsverksamhet				
Rörelseresultat	631	924	456	779
Avskrivningar	331	321	175	166
Koncernbidrag			90	-4
Förändring av rörelsekapitalet	-541	425	-746	296
Finansiella intäkter	44	42	108	74
Finansiella kostnader	-18	-29	-18	-27
Skatter	-152	-217	-130	-189
Nettokassaflöde för affärsverksamhet	295	1 466	-65	1 095
Investeringar				
Ökning av anläggningstillgångarna	-116	-133	-91	-98
Minskning av anläggningstillgångar	0	3	0	3
Investeringar i övriga placeringar	-4	-2	210	
Investeringskassaflöde totalt	-120	-132	119	-95
Kassaflöde före finansiering	175	1 334	54	1 000
Finansiering				
Minskning av långfristiga lån	-75	-354	-75	-75
Utbetalda dividender	-328	-219	-314	-209
Övrig finansiering	-1		1	
Finansiering totalt	-404	-573	-388	-284
Förändring av likvida medel	-229	761	-334	716
Likvida medel 1.1	1 586	825	1 403	687
Likvida medel 31.12	1 357	1 586	1 069	1 403

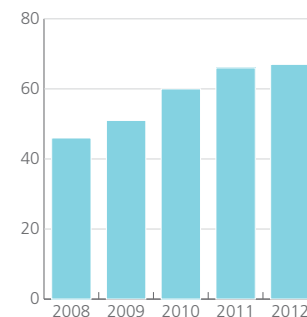
FEMÅRSÖVERSIKT

DE SENASTE FEM ÅREN FÖR KONCERNEN	2012	2011	2010	2009	2008
LÖNSAMHET					
Avkastning på eget kapital (ROE)	11,6	16,9	12,5	9,5	3,9
Avkastning på investerat kapital (ROI)	11,9	19,0	11,8	9,1	5,3
Rörelseresultat i % av omsättningen	10,1	14,2	9,6	6,4	3,3
FINANSIERING					
Soliditet	67	66	60	51	46
Skuldsättningsgrad	0,2	0,3	0,4	0,6	0,7
Kassalikviditet	1,9	2,0	1,3	1,4	1,1
RESULTATRÄKNINGEN (tEUR)					
Intäkter					
Tidningsutgivning	4 380	4 617	4 192	4 074	4 387
Tryckeriverksamhet	94	114	188	1 491	2 685
Övriga intäkter	1 975	2 005	1 834	2 433	2 194
Summa intäkter	6 449	6 736	6 214	7 998	9 266
Intäktsförändring i %	-4%	8%	-22%	-14%	-2%
Rörelseresultat	631	924	577	500	299
Avskrivningar	331	321	331	354	541
Finansnetto	26	13	38	-55	-123
Resultat före bokslutsdisp. och skatter	657	936	615	445	176
Redovisat resultat	496	676	459	290	87
BALANSRÄKNINGEN (tEUR)					
Investeringar och pågående nyanläggningar	116	133	160	251	91
Bestående aktiva	5 041	5 251	5 441	5 584	5 610
Rörliga aktiva	2 112	2 239	1 471	1 765	1 780
Räntebärande skulder	856	931	1 373	2 105	2 504
Eget Kapital	4 548	4 369	3 903	3 549	3 256
Balansomslutning	7 153	7 490	6 912	7 349	7 390
Antal anställda (i medeltal omräknat till heltid)	57	59	61	74	90
Intäkter/anställd	112	114	101	109	103

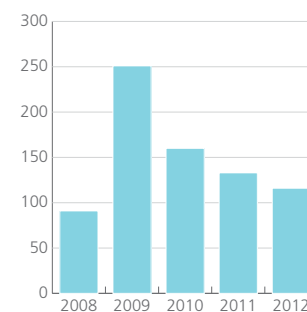
Rörelseresultat
i % av omsättningen
%



Soliditet
%



Investeringar
tEUR



Redovisningsprinciper och definitioner

Omfattning och principer för uppgörande av koncernbokslut

Koncernbokslutet omfattar moderbolaget samt dotterbolagen TidningsTryckarna på Åland Ab och Strax Online Åland Ab (70 procent) med dess helägda dotterbolag Ålands Marknadsidé Ab samt de vilande bolagen UI-media Ab och ÅlandsTryckeriet Ab. Intressebolagen Mariehamns Tryckeri Ab (25 procent) och Consa Print Ab (29,2 procent) har inkluderats enligt kapitalandelsmetoden.

Koncernbokslutet har uppgjorts enligt förvärvsmetoden. Övervärdet på dotterbolagen TidningsTryckarna på Åland Ab och Strax Online Åland Ab har redovisats som koncernaffärsvärde och avskrivs lineärt under 10 år.

Kostnader och intäkter samt fordringar och skulder mellan koncernbolagen har eliminerats.

Fordringar och skulder i utländsk valuta

Fordringar och skulder i utländsk valuta har omräknats till euro enligt den kurs som noterades på bokslutsdagen.

Anläggningstillgångar och avskrivningar

Anläggningstillgångarna har upptagits till direkt anskaffningsutgift med avdrag för planenliga avskrivningar. Principen för avskrivningen har varit planenliga lineära avskrivningar under den beräknade ekonomiska livslängden enligt följande:

Immateriella tillgångar	3–10 år
Byggnader	40 år
Maskiner och inventarier.....	5–15 år

Omsättningstillgångar

Koncernens varulager är värderat till anskaffningsutgift.

Definitioner av nyckeltal

Avkastning på eget kapital (ROE)

$$\frac{\text{(resultat före bokslutsdispositioner och skatter – direkta skatter)}}{\text{genomsnittligt eget kapital}} \times 100$$

Avkastning på investerat kapital (ROI)

$$\frac{\text{(resultat före bokslutsdispositioner och skatter + räntekostnader och övriga finansiella kostnader)}}{\text{genomsnittlig balansomslutning – räntefria skulder}} \times 100$$

Soliditet

$$\frac{\text{eget kapital}}{\text{balansomslutning - erhållna förskottsbetalningar}} \times 100$$

Kassalikviditet

$$\frac{\text{fordringar + kassa och banktillgodohavanden}}{\text{kortfristiga skulder – förskottsbetalningar}}$$

Skuldsättningsgrad

$$\frac{\text{långfristigt främmande kapital}}{\text{eget kapital}}$$

NOTER

Resultaträkningens noter (tEUR)

	KONCERNEN		MODERBOLAGET	
	2012	2011	2012	2011
1. Omsättning				
Fördelning enligt bransch				
Tidningen	4 380	4 617	4 380	4 617
Tryckeri	94	114		
Övrigt	1 745	1 783	206	212
	<hr/>	<hr/>	<hr/>	<hr/>
	6 219	6 514	4 586	4 829
Fördelning enligt marknad				
Finland	6 134	6 413	4 586	4 829
Sverige	85	101		
	<hr/>	<hr/>	<hr/>	<hr/>
	6 219	6 514	4 586	4 829
2. Övriga intäkter				
Hyror	205	200	300	293
Sålda tjänster	4	4	37	37
Övriga intäkter	21	18	13	
	<hr/>	<hr/>	<hr/>	<hr/>
	230	222	350	330
3. Material och tjänster				
Inköp under året	258	295	2	3
Förändring av lager	29	13		
Av utomstående köpta tjänster	524	484	893	892
Transporttjänster	786	770	733	735
	<hr/>	<hr/>	<hr/>	<hr/>
	1 597	1 562	1 628	1 630
4. Personalkostnader				
Löner och arvoden till VD och styrelse	268	260	144	141
Löner och arvoden till övriga	2 319	2 332	1 614	1 570
Pensionskostnader	430	407	286	265
Övriga lönebikostnader	89	86	60	56
	<hr/>	<hr/>	<hr/>	<hr/>
	3 106	3 085	2 104	2 032
Pensionsansvar för personalen				
Pensionsansvaret för personalen är helt täckt genom försäkringar tecknade hos utomstående pensionsförsäkringsbolag.				
Vd och chefredaktören har möjlighet att gå i pension vid 60 års ålder.				
Antal anställda i medeltal omräknat till heltid	57	59	38	38
5. Avskrivningar				
Planavskrivningar	331	321	175	166
6. Finansiella intäkter och kostnader				
Dividendintäkter				
Av koncernbolag			74	41
Av övriga	14	15	13	15
	<hr/>	<hr/>	<hr/>	<hr/>
	14	15	87	56
Övriga ränte- och finansiella intäkter				
Intäkter från andelar i intresseföretag	18	18		
Av företag inom samma koncern			9	11
Av övriga	12	9	12	7
	<hr/>	<hr/>	<hr/>	<hr/>
	30	27	21	18
Räntekostnader och övriga finansiella kostnader				
Andel av intresseföretags förlust				
Till övriga	-18	-29	-18	-27
	<hr/>	<hr/>	<hr/>	<hr/>
	-18	-29	-18	-27
Finansiella intäkter och kostnader totalt	26	13	90	47
I summan finansiella intäkter och kostnader ingår kursdifferenser		1		1
7. Extraordinära poster				
Koncernbidrag			90	-4
8. Bokslutsdispositioner				
Differens mellan avskrivning enligt plan och avskrivningar i beskattningen			24	43
9. Inkomstskatt				
Inkomstskatt på egentlig verksamhet	152	217	130	189
Förändring av latent skatteskuld	-11	22		
	<hr/>	<hr/>	<hr/>	<hr/>
	141	239	130	189
10. Minoritetsandel				
30 % (25,32%) i Ålands Marknadsidé Ab	3	15		
30% i Strax Online Åland Ab	17	6		
	<hr/>	<hr/>	<hr/>	<hr/>
	20	21		

NOTER

Balansräkningens noter (tEUR)

	KONCERNEN				Summa
	31.12.2012	31.12.2011			
11. Koncernens affärsvärde					
Anskaffningsutgift 1.1	338	338			
Förändring 1.1–31.12	7				
Anskaffningsutgift 31.12	345	338			
Akkumulerad avskrivning enligt plan 1.1	-262	-252			
Räkenskapsperiodens avskrivning enligt plan	-17	-10			
Akkumulerad avskrivning enligt plan 31.12	-279	-262			
Bokföringsvärde 31.12	66	76			
12. Materiella- och immateriella tillgångar					
Koncernen	Jordområden	Byggnader	Maskiner och inventarier	Övrigt och immat. tillg.	Summa
Anskaffningsutgift 1.1	63	4 781	6 971	640	12 455
Ökningar 1.1–31.12		27	55	27	109
Anskaffningsutgift 31.12	63	4 808	7 026	667	12 564
Akkumulerad avskrivning enligt plan 1.1		-1 489	-5 674	-577	-7 740
Räkenskapsperiodens avskrivning enligt plan		-123	-174	-16	-313
Akkumulerad avskrivning enligt plan 31.12		-1 612	-5 848	-593	-8 053
Bokföringsvärde 31.12.	63	3 196	1 178	74	4 511
Moderbolaget	Jordområden	Byggnader	Maskiner och inventarier	Övrigt och immat. tillg.	Summa
Anskaffningsutgift 1.1	63	4 781	2 090	431	7 365
Ökningar 1.1–31.12		27	37	27	91
Anskaffningsutgift 31.12	63	4 808	2 127	458	7 456
Akkumulerad avskrivning enligt plan 1.1		-1 489	-1 988	-372	-3 849
Räkenskapsperiodens avskrivning enligt plan		-123	-38	-14	-175
Akkumulerad avskrivning enligt plan 31.12		-1 612	-2 026	-386	-4 024
Bokföringsvärde 31.12.	63	3 196	101	72	3 432
13. Placeringar	Placeringar	Koncernbolag	Intressebolag		
Koncernen					
Anskaffningsutgift 1.1	18		442		
Förändring 1.1–31.12			4		
Anskaffningsutgift 31.12	18		446		
Moderbolaget	Placeringar	Koncernbolag	Intressebolag		
Anskaffningsutgift 1.1	17	706	426		
Förändring 1.1–31.12		-210			
Anskaffningsutgift 31.12	17	496	426		
Koncernföretag	Moderbolagets ägarandel i %	Strax ägarandel i %	Tidnings-tryckarnas ägarandel i %		
Tidningsstryckarna på Åland Ab	100,0				
Ålandstryckeriet Ab	100,0				
UI Media Ab	100,0				
Strax Online Åland Ab	70,0				
Ålands Marknadsidé Ab		100,0			
Intresseföretag					
Mariehamns Tryckeri Ab	25,0		29,2		
Consa Print Ab					
14. Omsättningstillgångar					
Material och förnödenheter	82	90			
15. Fordringar					
Försäljningsfordringar	620	516	265	236	
Övriga fordringar					
Resultatregleringar	54	47	12	9	
	674	563	277	245	
Fordringar på företag inom samma koncern					
Försäljningsfordringar			3		
Övriga fordringar			715	534	
			718	534	
Fordringar totalt	674	563	995	779	

NOTER

	KONCERNEN		MODERBOLAGET	
	31.12.2012	31.12.2011	31.12.2012	31.12.2011
16. Aktiekapital				
Bundet eget kapital				
Aktiekapital 1.1	419	419	419	419
Aktiekapital 31.12	419	419	419	419
Överkursfond 1.1	1 406	1 406	1 403	1 403
Överkursfond 31.12	1 406	1 406	1 403	1 403
Bundet eget kapital totalt	1 825	1 825	1 822	1 822
Fritt eget kapital				
Vinstmedel 1.1	2 545	2 078	1 797	1 417
Egna aktier	-5			
Återfört ej uttagna dividender t.o.m. år 2005/2006	1		1	
Dividendutdelning	-314	-209	-314	-209
Vinstmedel 31.12	2 227	1 869	1 484	1 208
Årets vinst	496	676	483	589
Fritt eget kapital totalt	2 723	2 545	1 967	1 797
Eget kapital totalt	4 548	4 370	3 789	3 619
17. Utdelningsbara medel				
Vinstmedel 31.12	2 227	1 869	1 484	1 208
Räkenskapsperiodens vinst	496	676	483	589
Akkumulerade bokslutsdispositionernas eget kapital andel 31.12	-914	-873		
Utdelningsbart kapital totalt	1 809	1 672	1 967	1 797
18. Minoritetsandel				
30 % i Strax Online Åland Ab	50	38		
30 % (25,32 %) i Ålands Marknadsidé Ab	28	31		
19. Ackumulerad bokslutsdispositioner				
Akkumulerad avskrivning över plan			570	546
20. Långfristigt främmande kapital				
Skulder till kreditinstitut	781	856	781	856
Latent skatteskuld	297	307		
Totalt	1 078	1 163	781	856
Lån som förfaller till betalning senare än fem år	481	556	481	556
21. Kortfristigt främmande kapital				
Skulder till kreditinstitut	75	75	75	75
Erhållna förskott	361	830	361	830
Skulder till leverantörer	307	195	177	115
Övriga skulder	227	351	146	266
Resultatregleringar	480	437	279	286
Totalt	1 450	1 888	1 038	1 572
Skulder till bolag inom samma koncern				
Skulder till leverantörer			83	80
Övriga skulder			175	175
Totalt			258	255
Kortfristigt främmande kapital totalt	1 450	1 888	1 296	1 827
22. Givna säkerheter, ansvarsförbindelser och andra ansvar				
För egen del				
Inteckningar i fastighet	3 158	3 158	3 158	3 158
Inteckning i företag	588	588		
Totalt	3 746	3 746	3 158	3 158
Leasingansvar				
Belopp som förfaller under följande räkenskapsperiod		45		
Belopp som förfaller senare		13		
Totalt		58		

Vinstdisposition


Utdelningsbara medel per 31.12.2012 uppgår till 1 966 604,81 euro. Styrelsen föreslår att i dividend för 2012 utbetalas 2,50 euro per aktie eller sammanlagt 261 862,50 euro samt att resterande belopp om 1 704 742,31 euro kvarlämnas som vinstmedel.

Det har inte inträffat väsentliga förändringar i bolagets ekonomiska ställning efter räkenskapsperiodens utgång. Bolagets soliditet är god och styrelsen anser inte att den föreslagna vinstutdelningen äventyrar bolagets soliditet.

Mariehamn 27 mars 2013



Lars Porko
Ordförande



Sven-Harry Boman



Anders Gerdin



Jessica Lundqvist



Anders Wallenius




Matias Waller



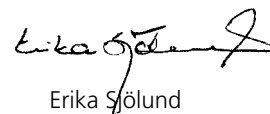
Dan-Johan Dahlblom
vd

Över utförd revision har idag berättelse givits.

Mariehamn 28 mars 2013



Gunnar Mattsson
GRM



Erika Sjölund
GRM

Revisionsberättelse

Till Ålands Tidnings Tryckeri Ab:s bolagsstämma

Vi har reviderat Ålands Tidnings Tryckeri Ab:s bokföring, bokslut, verksamhetsberättelse och förvaltning för räkenskapsperioden 01.01–31.12.2012. Bokslutet omfattar koncernens och moderbolagets balansräkning, resultaträkning, finansieringsanalys och noter till bokslutet.

Styrelsens och verkställande direktörens ansvar

Styrelsen och verkställande direktören ansvarar för upprättandet av bokslutet och koncernbokslutet samt verksamhetsberättelsen och för att de ger riktiga och tillräckliga uppgifter i enlighet med i Finland ikraftvarande stadganden och bestämmelser gällande upprättande av bokslut och verksamhetsberättelse. Styrelsen svarar för att tillsynen över bokföringen och medelsförvaltningen är ordnad på behörigt sätt och verkställande direktören för att bokföringen är lagenlig och medelsförvaltningen ordnad på ett betryggande sätt.

Revisorns skyldigheter

Vår skyldighet är att ge ett utlåtande om bokslutet, koncernbokslutet och verksamhetsberättelsen på grundval av vår revision. Revisionslagen förutsätter att vi iakttar yrkesetiska principer. Vi har utfört revisionen i enlighet med god revisions sed i Finland. God revisionssed förutsätter att vi planerar och genomför revisionen för att få en rimlig säkerhet om huruvida bokslutet och verksamhetsberättelsen innehåller väsentliga felaktigheter och om huruvida styrelsens medlemmar eller verkställande direktören har gjort sig skyldiga till handlingar eller försummelser som kan leda till skadeståndsskyldighet gentemot bolaget, eller brutit mot aktiebolagslagen eller bolagsordningen.

En revision innefattar att genom olika åtgärder inhämta revisionsbevis om belopp och annan information som ingår i bokslutet och verksamhetsberättelsen. Valet av granskningsåtgärder baserar sig på revisorns omdöme och innefattar en bedömning av risken för en väsentlig felaktighet på grundval av oegentligheter eller fel. Vid denna riskbedömning beaktar revisorn den interna kontrollen, vilken hos bolaget har en betydande inverkan på upprättandet av ett bokslut och en verksamhetsberättelse som ger riktiga och tillräckliga uppgifter. Revisorn bedömer den interna kontrollen för att kunna planera relevanta granskningsåtgärder, men inte i syfte att göra ett uttalande om effektiviteten i bolagets interna kontroll. En revision innefattar också en utvärdering av ändamålsenligheten i de redovisningsprinciper som har använts av rimligheten i företagsledningens bokföringsmässiga uppskattningar, liksom en bedömning av den övergripande presentationen av bokslutet och verksamhetsberättelsen.

Enligt vår mening har vi inhämtat tillräckliga och ändamålsenliga revisionsbevis som grund för vårt utlåtande.


Utlåtande

Enligt vår mening ger bokslutet och verksamhetsberättelsen riktiga och tillräckliga uppgifter om koncernens och moderbolagets ekonomiska ställning samt om resultatet av dess verksamhet i enlighet med i Finland ikraftvarande stadganden och bestämmelser gällande upprättande av bokslut och verksamhetsberättelse. Uppgifterna i verksamhetsberättelsen och bokslutet är konfliktfria.

Mariehamn den 28 mars 2013



Gunnar Mattsson, GRM
Nygatan 7 B, 22100 Mariehamn



Erika Sjölund, GRM
Torggatan 5, 22100 Mariehamn



PB 50,
22 101 MARIEHAMN

Besöksadress:
Strandgatan 16
Tel +358 (0)18 26 026
Fax (0)18 26 707



PB 50
22 101 MARIEHAMN

Besöksadress:
Strandgatan 16
Tel +358 (0)18 26 026
Fax (0)18 15 505
www.alandstidningen.ax



PB 50
22 101 MARIEHAMN

Besöksadress:
Vikingagränd
Tel +358 (0)18 26 026
Fax (0)18 17 535



Strandgatan 16
22 100 MARIEHAMN

Besöksadress:
Strandgatan 16
Tel +358 (0)18 15 088
Fax (0)18 15 888
www.strax.ax



PB 50
22 101 MARIEHAMN

Besöksadress:
Strandgatan 16
Tel +358 (0)18 26 026
Fax (0)18 26 707
www.annonsnytt.ax



PB 50
22 101 MARIEHAMN

Besöksadress:
Strandgatan 16
Tel +358 (0)18 26 026
Fax (0)18 15 505



PB 50
22 101 MARIEHAMN

Besöksadress:
Strandgatan 16
Tel +358 (0)18 26 026
Fax (0)18 15 505
www.xit.nu